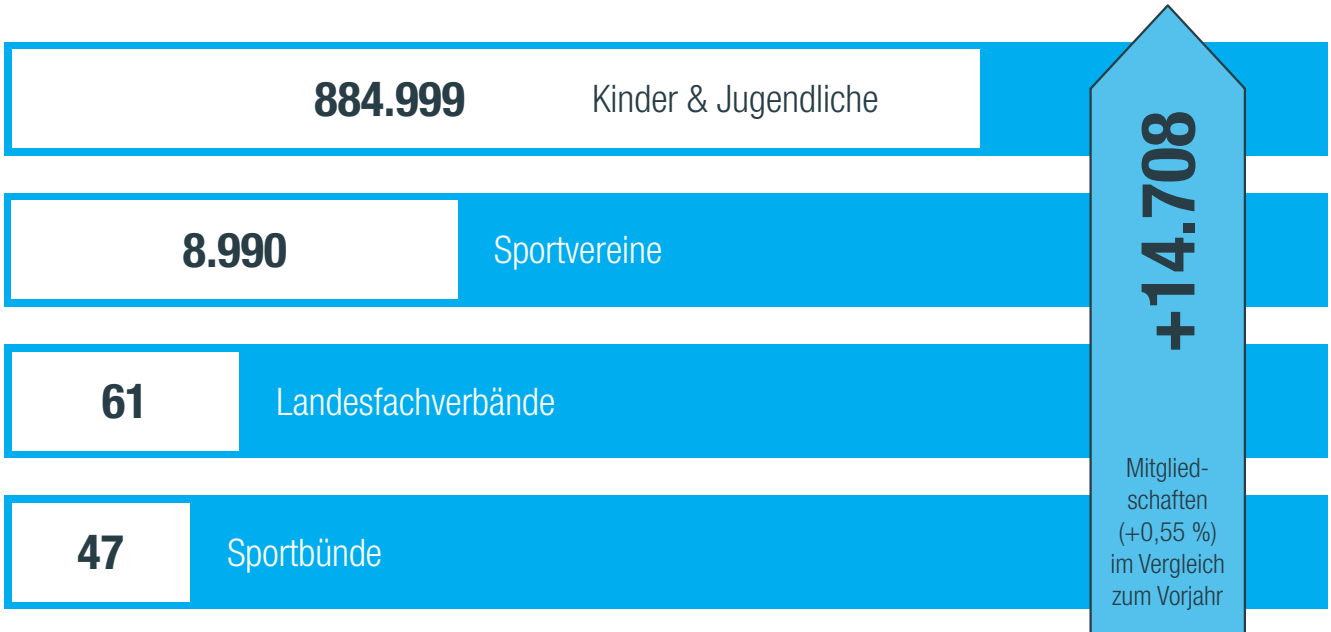



Mitgliedschaften im LSB 2025

2.708.813

Mitgliedschaften im LSB



Unterstützung für den Sport in Niedersachsen aus Sportfördermitteln des Landes



An Sportbünde weitergeleitete Fördermittel 2025

SPORTBUND	SUMME
KSB WITTMUND	91.256,72
KSB AURICH	260.340,53
SSB EMDEN	40.177,46
KSB LEER	185.371,18
KSB EMSLAND	791.541,26
KSB GRAFSCHAFT BENTHEIM	259.104,76

SSB WILHELMSHAVEN	62.058,03
KSB FRIESLAND	250.620,72
KSB WESERMARSCH	84.610,72
KSB AMMERLAND	173.803,35
SSB OLDENBURG	229.285,88
KSB OLDENBURG LAND	310.420,17
KSB CLOPPENBURG	270.566,20
SSB DELMENHORST	40.475,10
KSB VERDEN	192.296,96
KSB VECHTA	187.524,80
KSB DIEPHOLZ	272.327,05
KSB NIENBURG	193.380,70
KSB OSNABRÜCK LAND	396.768,88
SSB OSNABRÜCK	303.222,96





























SB HEIDEKREIS	206.358,07
KSB CELLE	216.360,23
RSB HANNOVER	624.311,59
SSB HANNOVER	456.829,63
KSB SCHAUMBURG	169.407,51
KSB PEINE	159.670,63
KSB HAMELN	198.417,57
KSB HILDESHEIM	459.263,62
KSB HOLZMINDEN	153.381,15


























KSB CUXHAVEN	307.144,73
KSB OSTERHOLZ	129.318,41
KSB STADE	262.028,18
KSB ROTENBURG	276.307,33
KSB HARBURG-LAND	347.416,16
KSB LÜNEBURG	270.292,63

KSB UELZEN	192.434,83
KSB LÜCHOW-DANNENBERG	36.839,00
KSB GIFHORN	289.601,20
SSB WOLFSBURG	138.190,06
SSB BRAUNSCHWEIG	308.347,95
KSB HELMSTEDT	117.128,41
KSB SALZGITTER	25.412,00
KSB WOLFENBÜTTEL	86.758,08
KSB GOSLAR	207.183,69
KSB NORTHEIM	172.713,32
KSB GÖTTINGEN-OSTERODE	346.320,45
SSB GÖTTINGEN	160.516,82



An Landesfachverbände weitergeleitete Fördermittel 2025

 Aikido 5.130,70	 Gewichtheben 17.758,00
 American Football und Cheerleading 21.314,26	 Golf sport 74.908,61
 Badminton 97.923,08	 Handball 630.930,23
 Base- und Softball 10.500,95	 Hockey 145.366,68
 Basketball 237.768,53	 Jiu-Jitsu 1.371,81
 Behindertensport 627.514,88	 Ju Jutsu 31.182,84
 Bergsport 23.197,92	 Judo 394.235,30
 Billard 10.680,91	 Kanu 125.812,86
 Bob- und Schlittensport 2.619,45	 Karate 30.817,86
 Boxen 44.048,60	 Kegeln 34.621,04
 Fechten 11.536,47	 Kick-Boxen 11.568,10
 Floorball 404,88	 Klotschießen 28.857,50
 Fussball 4.760.761,62	 Leichtathletik 688.706,08
 Gehörlosensport 22.500,92	 Luftsport 33.134,37

 Minigolf sport 4.927,99	 Segeln 69.753,80
 Motorbootsport 11.450,21	 Ski 292.626,65
 Motorsport 10.010,88	 Sportschiessen 417.352,92
 Radsport 75.723,79	 Taekwon-Do 17.731,54
 Rasenkraftsport 550,00	 Tanzsport 95.650,40
 Reiten 409.950,55	 Tennis 926.479,03
 Rettungsschwimmer 368.710,34	 Tischtennis 682.252,24
 Ringern 8.411,36	 Triathlon 65.618,69
 RKB Solidarität 12.921,41	 Turnen 4.177.698,27
 Rollsport 16.516,62	 Volleyball 318.799,42
 Rudern 180.896,88	 Wasserski 5.944,04
 Rugby 135.653,07	
 Schach 28.976,58	
 Schwimmen 684.788,31	

Sieben Landesfachverbände haben 2025 keine Fördermittel erhalten.

An Landesfachverbände, Vereine und Sportbünde weitergeleitete Finanzhilfe 2025

Die tabellarische Darstellung der Verwendung der Fördermittel ist entsprechend der Verwendungszweckziffern (linke Spalte) des Niedersächsischen Sportfördergesetzes gegliedert. Es handelt sich um die Stand 07.04.2026 ausgezahlten bzw. abgerufenen Mittel.

VERWENDUNGSZWECK	SPORTBÜNDE	VERBÄNDE	VEREINE	SUMME
01a. Sportstättenbau	7.350,00		9.280.469,00	9.287.819,00
01b. Sportentwicklungsplanung	21.898,00			21.898,00
01c. Sportstättenanierungsprogramm *			57.490,68 *	57.490,68
02. Bau und Betrieb von Sportschulen etc.	217.947,00	3.146.944,73		3.364.891,73
03. Trainings- und Übungsbetrieb **	5.982.610,54**	139.352,39	131.904,12	6.253.867,05
04. Leistungssport		4.726.738,73	50.173,08	4.776.911,81
05. Aus- Fort- und Weiterbildung	2.788.149,18	4.503.323,05	9.504,03	7.300.976,26
06. Sportfachtagungen	4.147,11	221.583,18		225.730,29
07. Sportveranstaltungen	42.985,83	310.891,18	19.045,33	372.922,34
08b. Sportliche Jugendarbeit	480.856,53	693.314,14	1.569.037,37	2.743.208,04
09. Maßnahmen in Kitas und im außerunterrichtl. Schulsport	432.283,38	115.593,31	144.700,66	692.577,35
11. Sportversicherung		15.000,00		15.000,00
12. Internationale Projekte		32.278,61	6.075,00	38.353,61
13. Förderung ehrenamtliches Engagement	92.917,79	100.080,82	830.966,65	1.023.965,26
14. Öffentlichkeitsarbeit, Beratungen	8.007,33	870.630,32	193.991,03	1.072.628,68
15. Förderung von Entwicklungsprozessen und Maßnahmen	28.565,00	2.863,12	12.305,48	43.733,60
16a. Maßnahmen gem. § 2 Nr. 6 (Integration)	627.588,24	15.580,02	434.126,60	1.077.294,86
16c. Maßnahmen gem. § 2 Nr. 6 (Inklusion)	2.822,89	16.897,80	18.831,75	38.552,44
18. Verwaltungsaufwand lt. NSportFV	59.800,00	203.407,62		263.207,62
Einnahmen/Ausgaben Sonderprogramm	115.177,86	2.030.090,42	5.076.795,25	7.222.063,53
Gesamtergebnis	10.913.106,68	17.144.569,44	17.835.416,03	45.893.092,15

* davon den selben Betrag aus Zuwendungen

** davon 5.979.235,35 € über die Sportbünde an die Vereine (Übungsleiterpauschale)