



Statistische Daten zur Flüchtlingssituation

(Stand: Februar 2026)

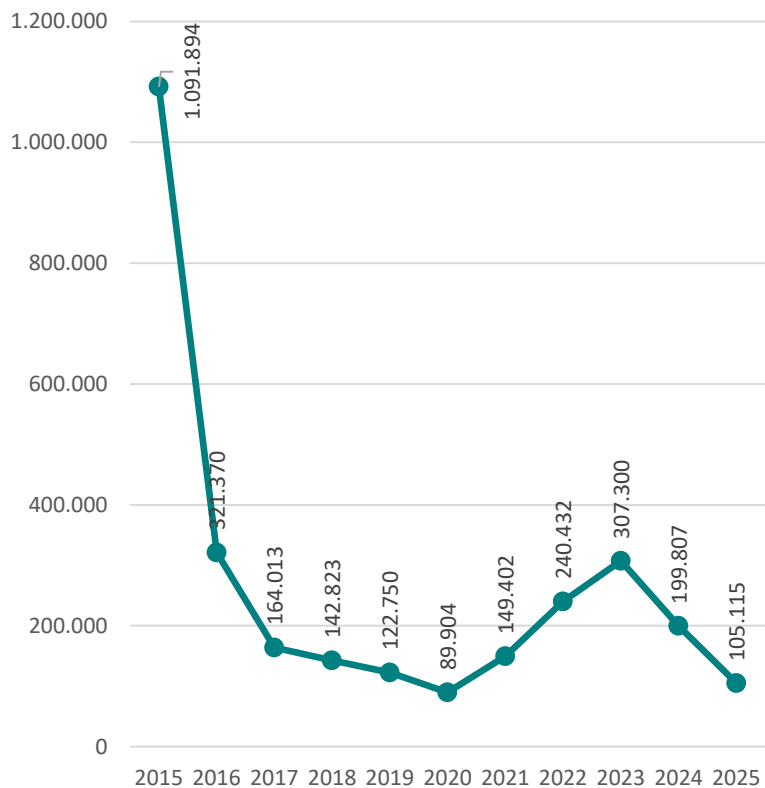


EASY-Zugänge im Bundesgebiet

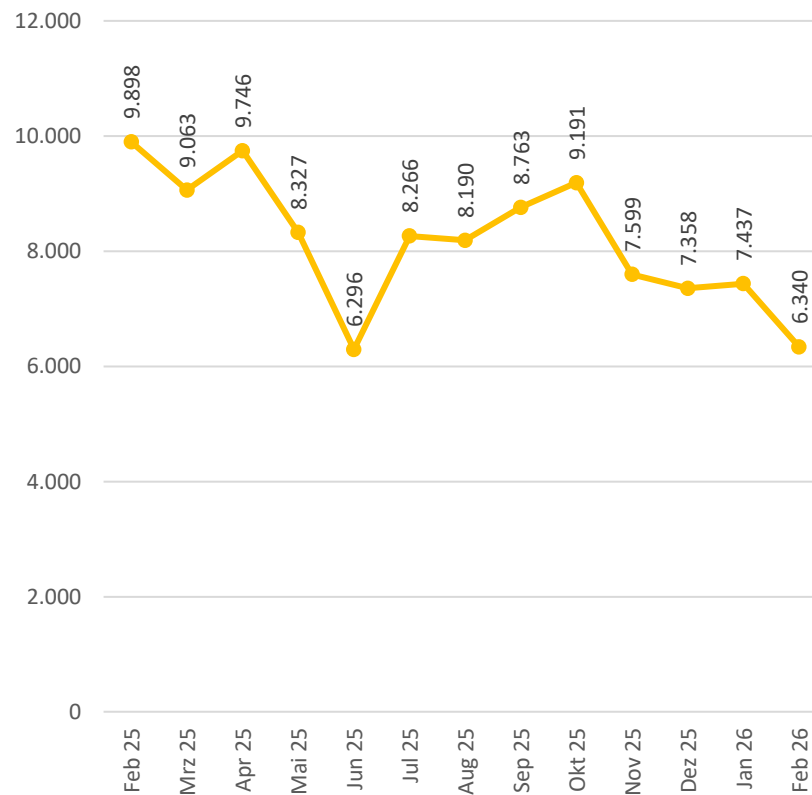
(Quelle: BAMF)

Hinweis: Ab dem 02.05.2022 wurde das Verteilverfahren „FREE“ – Fachanwendung zur Registrierung, Erfassung und Erstverteilung zum vorübergehenden Schutz eingeführt. Für Kriegsflüchtlinge aus der Ukraine ist die Beantragung einer Aufenthaltserlaubnis zum vorübergehenden Schutz nach § 24 des Aufenthaltsgesetzes möglich. Bis zu diesem Zeitpunkt wurden Personen, die unter den § 24 AufenthG fallen, in EASY erfasst. Diese Personen wurden auf FREE umgebucht und sind nicht mehr in den EASY-Zahlen enthalten.

Jährliche Angaben



Monatliche Angaben



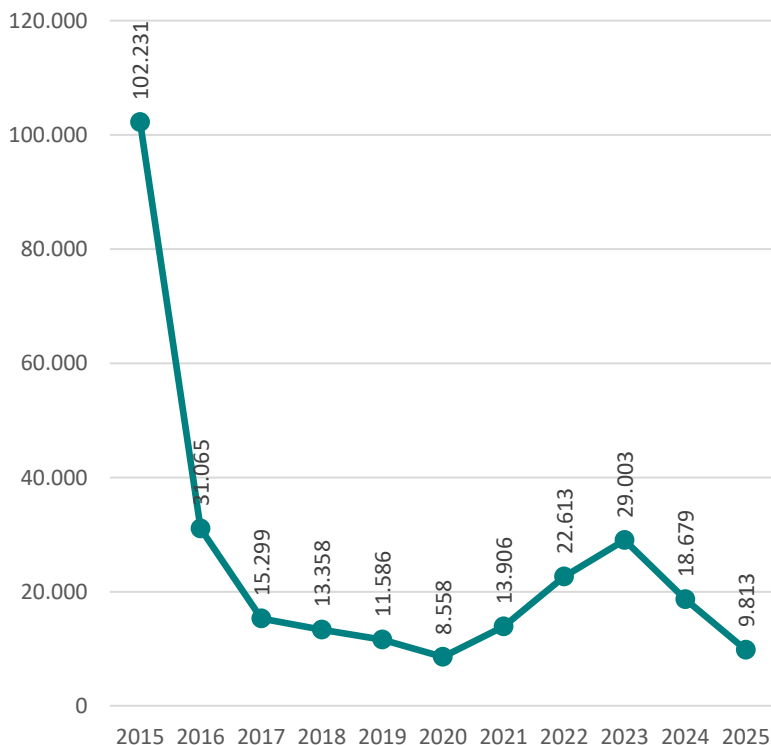


EASY-Zugänge in Niedersachsen

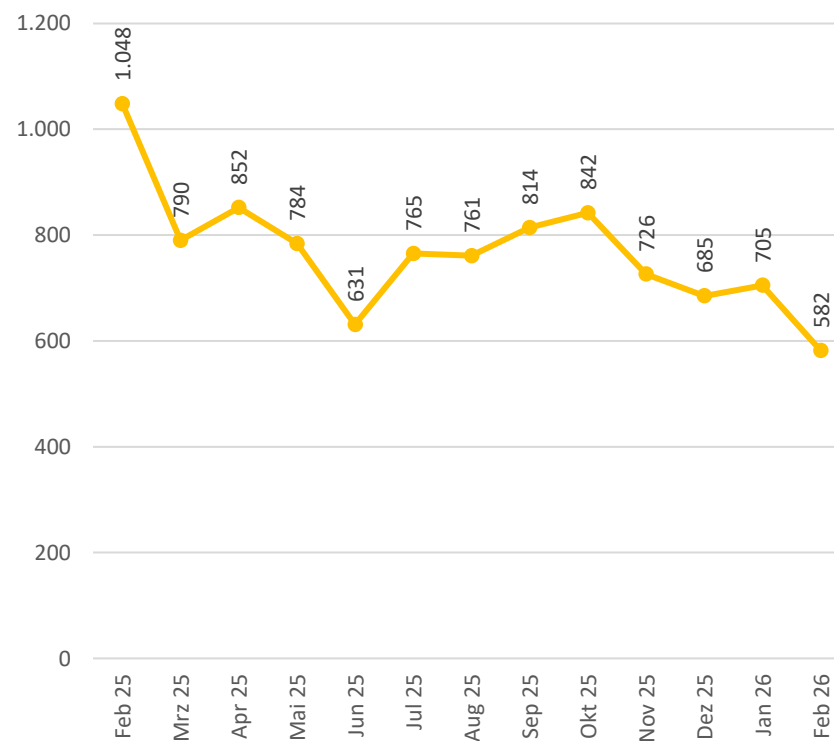
(Quelle: BAMF)

Hinweis: Ab dem 02.05.2022 wurde das Verteilverfahren „FREE“ – Fachanwendung zur Registrierung, Erfassung und Erstverteilung zum vorübergehenden Schutz eingeführt. Für Kriegsflüchtlinge aus der Ukraine ist die Beantragung einer Aufenthaltserlaubnis zum vorübergehenden Schutz nach § 24 des Aufenthaltsgesetzes möglich. Bis zu diesem Zeitpunkt wurden Personen, die unter den § 24 AufenthG fallen, in EASY erfasst. Diese Personen wurden auf FREE umgebucht und sind nicht mehr in den EASY-Zahlen enthalten.

Jährliche Angaben



Monatliche Angaben



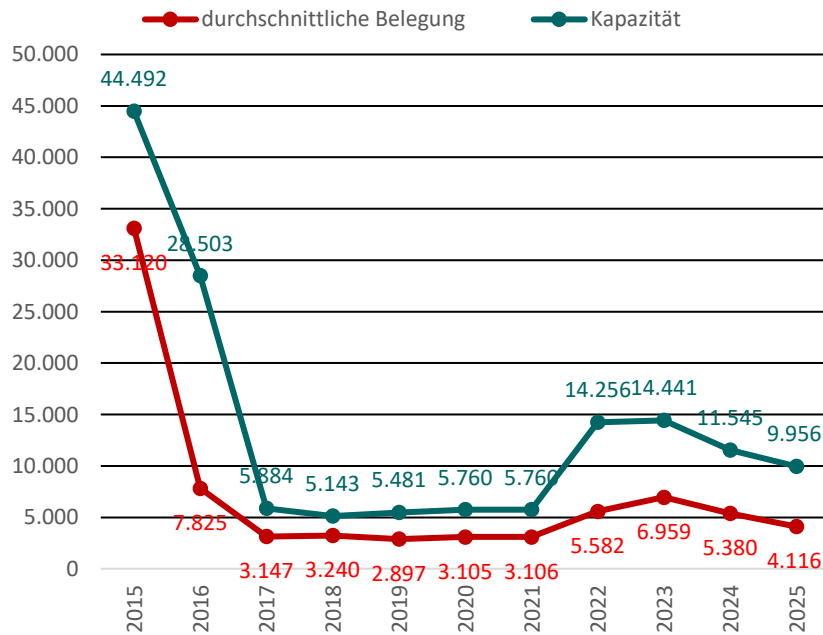


Durchschnittliche Bewohnerzahl in der Landesaufnahmebehörde Niedersachsen (LAB NI)

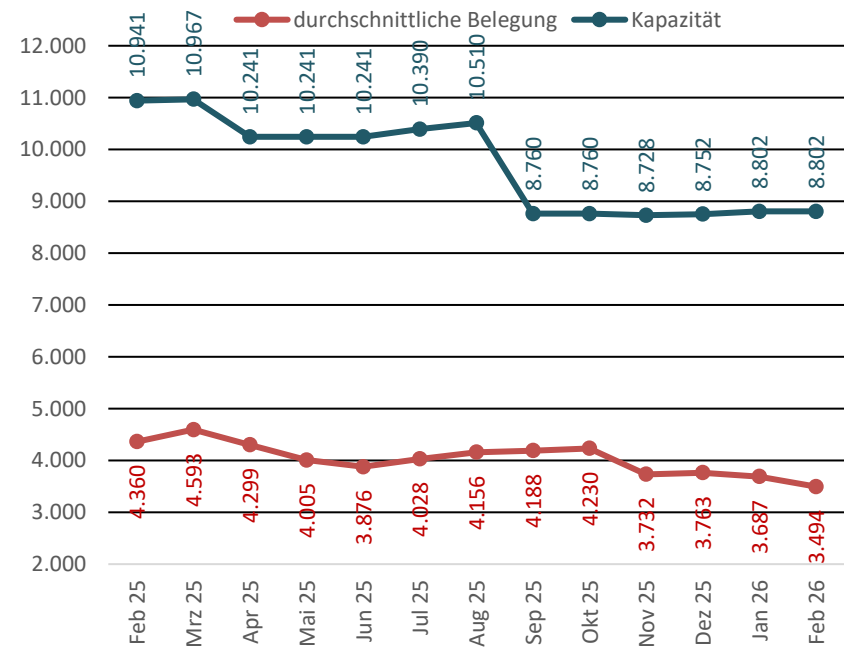
(Quelle: LAB NI)

Die Kapazitäten der Jahre 2015 und 2016 umfassen alle Standorte, Außenstellen, Notunterkünfte und die im Rahmen der Verwaltungsvereinbarung geschaffenen Plätze. Ab 2017 werden die Standorte und Außenstellen der LAB NI abgebildet. Ab Dezember 2022 sind die Not- und Behelfsunterbringungen in den Grafiken enthalten. Bei der angegebenen Kapazität ist zu berücksichtigen, dass zum Beispiel aufgrund von Baumaßnahmen nicht immer alle Plätze für die Unterbringung zur Verfügung stehen. Bei einer Auslastung von über 100 % erfolgt eine verdichtete Belegung.

Jährliche Angaben



Monatliche Angaben





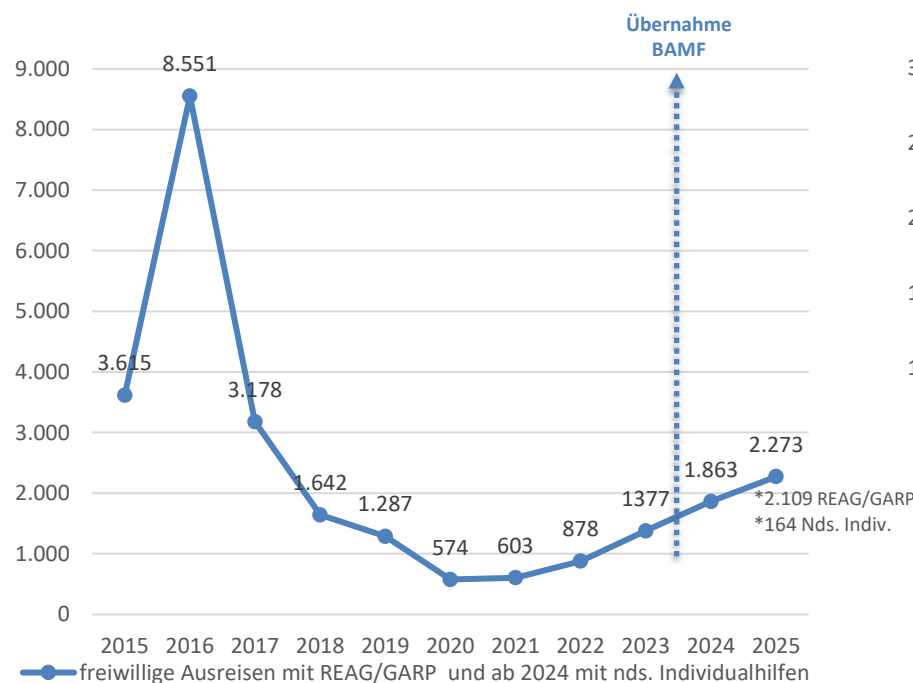
Freiwillige Ausreisen im Land Niedersachsen mit REAG/GARP-Förderung, ab 2024 zzgl. Individualhilfen des Landes Niedersachsen (LAB NI)

(Quelle: Internationale Organisation für Migration – IOM; ab 2024: Bundesamt für Migration und Flüchtlinge (BAMF))

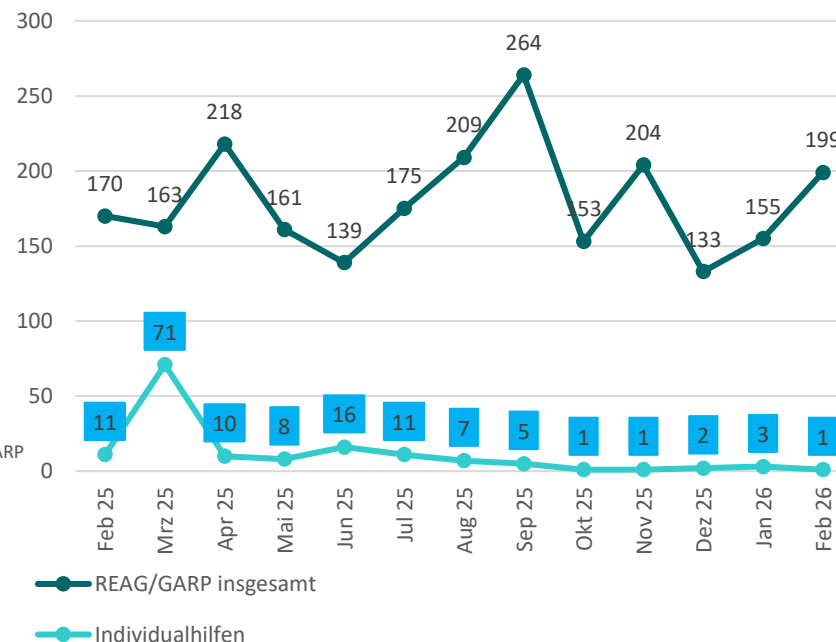
Hinweis: Ab dem 01.01.2024 hat das BAMF die Durchführung des REAG/GARP 2.0-Programms übernommen. Abgebildet werden die Zahlen der bewilligten Förderanträge für freiwillige Ausreisen. Die Anzahl der tatsächlich ausgereisten Personen wird erst mit der jeweiligen Jahresabschlussstatistik abgebildet. **Daher sind die Zahlen für das laufende Jahr noch vorläufig.**

Da die Bearbeitung von Anträgen zur Förderung über das REAG/GARP 2.0-Programm aktuell sehr lange dauert, wurden in Einzelfällen die Ausreisen verstärkt über Individualhilfen des Landes durch die LAB NI gefördert. Aus diesem Grund werden sie hier mit aufgeführt.

Jährliche Angaben



Monatliche Angaben





Abschiebungen

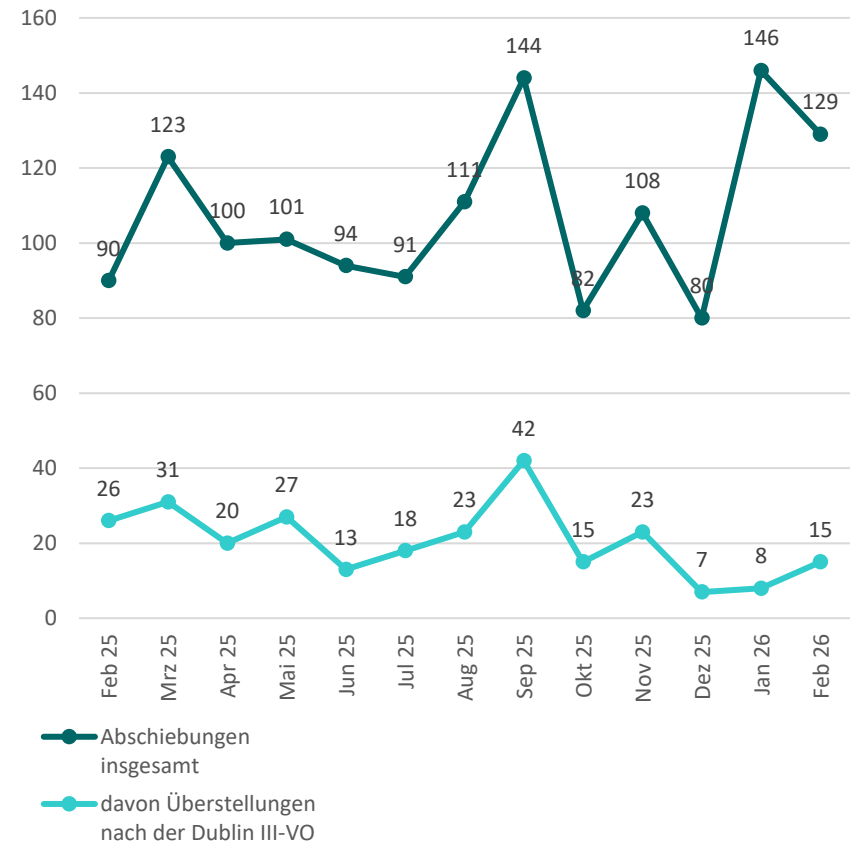
(Quelle: Land Niedersachsen)

Hinweis: Korrekturen und Nachmeldungen sind nicht ausgeschlossen.

Jährliche Angaben



Monatliche Angaben





Ausländische Personen in Niedersachsen und Personen mit Flüchtlingskontext (2025)

(Quelle: Ausländerzentralregister AZR)

Hinweis: Zum **Stichtag 31.12.2025** waren insgesamt **290.204** Personen mit Flüchtlingskontext in Niedersachsen aufhältig. In dieser Zahl sind diejenigen aus der Ukraine Vertriebenen enthalten, die bereits einen vorübergehenden Schutz nach § 24 Aufenthaltsgesetz (AufenthG) erhalten haben. Der Anteil der Personen mit Flüchtlingskontext beträgt ca. **3,6 %** der Gesamtbevölkerung in Niedersachsen. (Bevölkerungsstand: 8.140.242 – Quelle: LSN)

Nicht enthalten sind etwa **12.903 (Stichtag 11.01.2026)** aus der Ukraine Vertriebene, denen eine Fiktionsbescheinigung ausgestellt wurde, Personen, die einen Antrag auf Aufenthaltserlaubnis nach § 24 AufenthG gestellt haben und Personen, die ein Schutzgesuch geäußert haben sowie eingereiste ukrainische Staatsangehörige, die ohne Schutzgesuch und Aufenthaltstitelerteilung erfasst wurden.

	Januar	Februar	März	April	Mai	Juni	Juli	August	September	Oktober	November	Dezember
in Niedersachsen gesamt	1.092.711	1.093.124	1.092.243	1.090.683	1.089.068	1.087.202	1.084.789	1.084.588	1.086.297	1.087.337	1.085.518	1.084.496
davon												
mit Flüchtlingskontext	298.638	298.504	297.640	296.599	295.217	294.203	293.092	292.462	292.105	297.196	290.752	290.204
Flüchtlinge in % von der Gesamtzahl der ausl. Bevölkerung	27,33 %	27,31%	27,25%	27,19 %	27,11%	27,06 %	27,02 %	26,96 %	26,89%	27,33%	26,78%	26,76%
davon												
mit Aufenthaltsgestattung	42.500	42.317	41.763	40.880	39.869	39.014	37.739	37.120	36.487	35.993	35.321	34.758
mit Aufenthaltserlaubnis nach Asylverfahren nach § 25 Abs. 1-3 AufenthG	125.757	125.390	124.683	124.356	123.407	122.943	122.612	122.240	121.925	121.202	120.365	119.629
mit vorübergehendem Schutz nach § 24 AufenthG (Vertriebene aus der Ukraine)	101.428	101.577	101.721	101.835	101.900	102.007	101.994	102.021	102.341	102.647	103.470	104.274
in Aufnahmeprogramme/Resettle- ment nach § 23 Abs. 1, 2, 4 AufenthG	4.473	4.469	4.518	4.528	4.530	4.562	4.570	4.577	4.606	4.571	4.525	4.520
aufgenommen aus dem Ausland nach § 22 Satz 1 und Satz 2 AufenthG	3.565	3.573	3.575	3.593	3.601	3.623	3.665	3.635	3.587	3.518	3.404	3.159
Ausreisepflichtige (ohne Aufenthaltstitel),	20.915	21.178	21.380	21.407	21.910	22.054	22.512	22.869	23.159	23.522	23.667	23.864
davon mit vorübergehender Aussetzung der Abschiebung (Duldungen)	17.113	17.377	17.607	17.751	18.169	18.456	19.000	19.381	19.718	20.122	20.300	20.462



Ausländische Personen in Niedersachsen und Personen mit Flüchtlingskontext (2026)

(Quelle: Ausländerzentralregister AZR)

Hinweis: Zum **Stichtag 28.02.2026** waren insgesamt **290.453** Personen mit Flüchtlingskontext in Niedersachsen aufhältig. In dieser Zahl sind diejenigen aus der Ukraine Vertriebenen enthalten, die bereits einen vorübergehenden Schutz nach § 24 Aufenthaltsgesetz (AufenthG) erhalten haben. Der Anteil der Personen mit Flüchtlingskontext beträgt ca. **3,6 %** der Gesamtbevölkerung in Niedersachsen. (Bevölkerungsstand: 8.140.242 – Quelle: LSN)
Nicht enthalten sind etwa **11.873 (Stichtag 15.03.2026)** aus der Ukraine Vertriebene, denen eine Fiktionsbescheinigung ausgestellt wurde, Personen, die einen Antrag auf Aufenthaltserlaubnis nach § 24 AufenthG gestellt haben und Personen, die ein Schutzgesuch geäußert haben sowie eingereiste ukrainische Staatsangehörige, die ohne Schutzgesuch und Aufenthaltstitelerteilung erfasst wurden.

	Januar	Februar	März	April	Mai	Juni	Juli	August	September	Oktober	November	Dezember
in Niedersachsen gesamt	1.084.566	1.084.759										
davon												
mit Flüchtlingskontext	289.996	290.453										
Flüchtlinge in % von der Gesamtzahl der ausl. Bevölkerung	24,24%	26,78%										
davon												
mit Aufenthaltsgestattung	34.209	34.038										
mit Aufenthaltserlaubnis nach Asylverfahren nach § 25 Abs. 1-3 AufenthG	119.020	118.683										
mit vorübergehendem Schutz nach § 24 AufenthG (Vertriebene aus der Ukraine)	105.120	106.056										
in Aufnahmeprogramme/Resettlement nach § 23 Abs. 1, 2, 4 AufenthG	4.500	4.462										
aufgenommen aus dem Ausland nach § 22 Satz 1 und Satz 2 AufenthG	3.127	3.192										
Ausreisepflichtige (ohne Aufenthaltstitel),												
davon mit vorübergehender Aussetzung der Abschiebung (Duldungen)	24.020	24.022										



Hauptherkunftsländer der Asylantragstellungen in Niedersachsen im Februar 2026

(Quelle: BAMF)

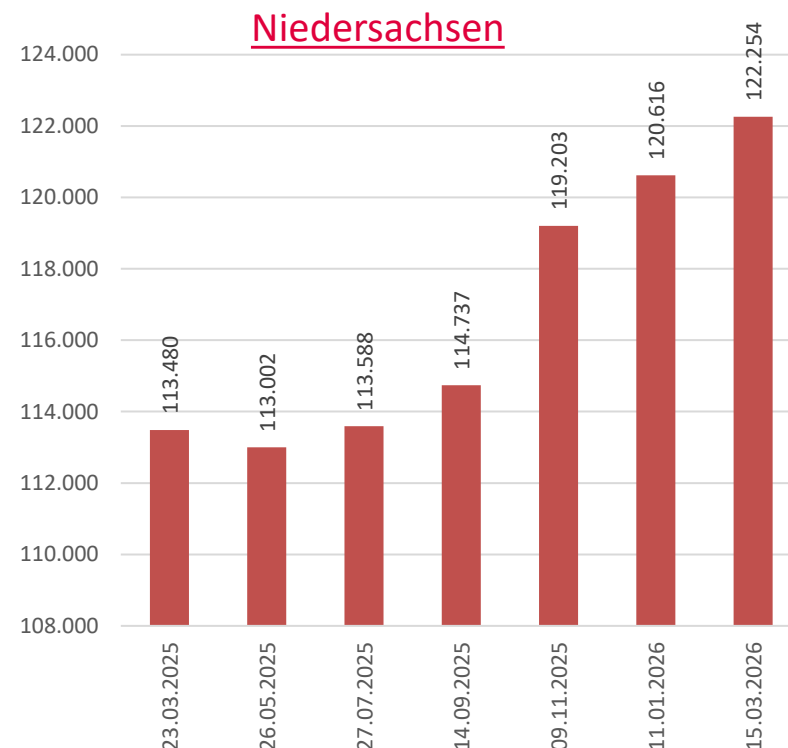
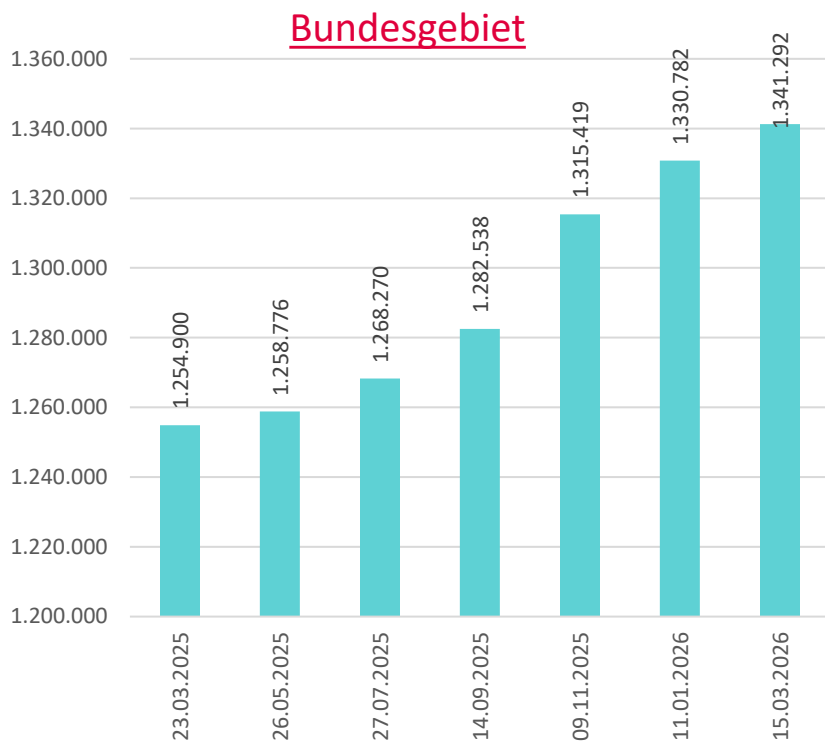
	Herkunftsland	Anzahl Asylantragstellungen (bezogen auf Erstantragsteller/innen)			Entscheidungen über Asylanträge			
		Asylerstanträge	Asyl- folgeanträge	Asylanträge insgesamt	Schutz- anerkennungen	Ablehnungen	sonstige Verfahrens- erledigungen (z.B. Rücknahme, Einstellung des Verfahrens)	Gesamt
Februar 2026 insgesamt		736	404	1.140	619	1.228	368	2.373
1	Afghanistan	145	299	444	426	49	35	521
2	Syrien	140	10	475	45	536	90	738
3	Türkei	65	10	75	2	96	26	119
4	Irak	51	13	64	33	103	29	197
5	Kolumbien	40	3	43	0	26	1	27



Gesamtzahl Ankünfte Vertriebener aus der Ukraine

Quelle: Sonderauswertung AZR

Hinweis: Nach einer Auswertung des Ausländerzentralregisters (AZR) durch das BAMF sind zum Stichtag 15.03.2026 **bundesweit 1.341.292** und in **Niedersachsen 122.254** Vertriebene aus der Ukraine im AZR erfasst. Die AZR-Statistik gibt einen Überblick zu den in Niedersachsen zu einem Stichtag aufhältigen Vertriebenen aus der Ukraine, unterliegt jedoch Schwankungen. Bei der Betrachtung der AZR-Statistik ist zu berücksichtigen, dass einige Ukraine-Vertriebene aufgrund der 90-tägigen Befreiung vom Erfordernis eines Aufenthaltstitels/Visums noch nicht im AZR erfasst sein könnten. Zudem werden auch Personen, die sich bisher nicht bei den örtlichen Behörden gemeldet haben oder bei denen noch aufenthaltsrechtliche Fragestellungen, insbesondere bei Drittstaatsangehörigen aus der Ukraine, geklärt werden müssen oder die zunächst im AZR erfasst wurden, aber inzwischen ohne Abmeldung weitergereist und nicht mehr in Niedersachsen aufhältig sind, nicht abgebildet.

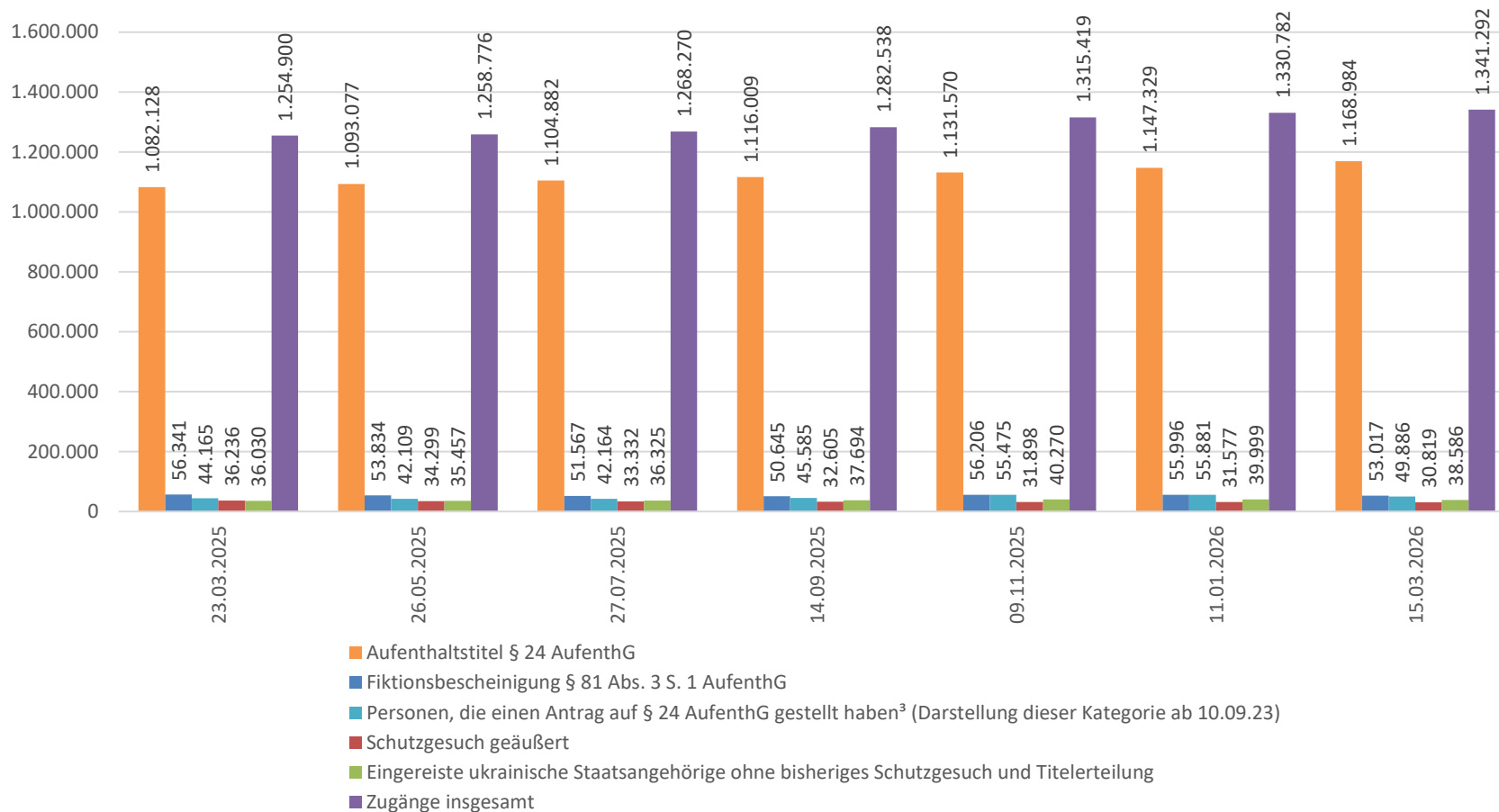




Ankünfte Vertriebener aus der Ukraine im Bundesgebiet

Quelle: Sonderauswertung AZR

Hinweis: Die AZR-Statistik kann einen Überblick zu den im Bundesgebiet zu einem gewissen Stichtag aufhältigen Vertriebenen aus der Ukraine geben, unterliegt jedoch Schwankungen.

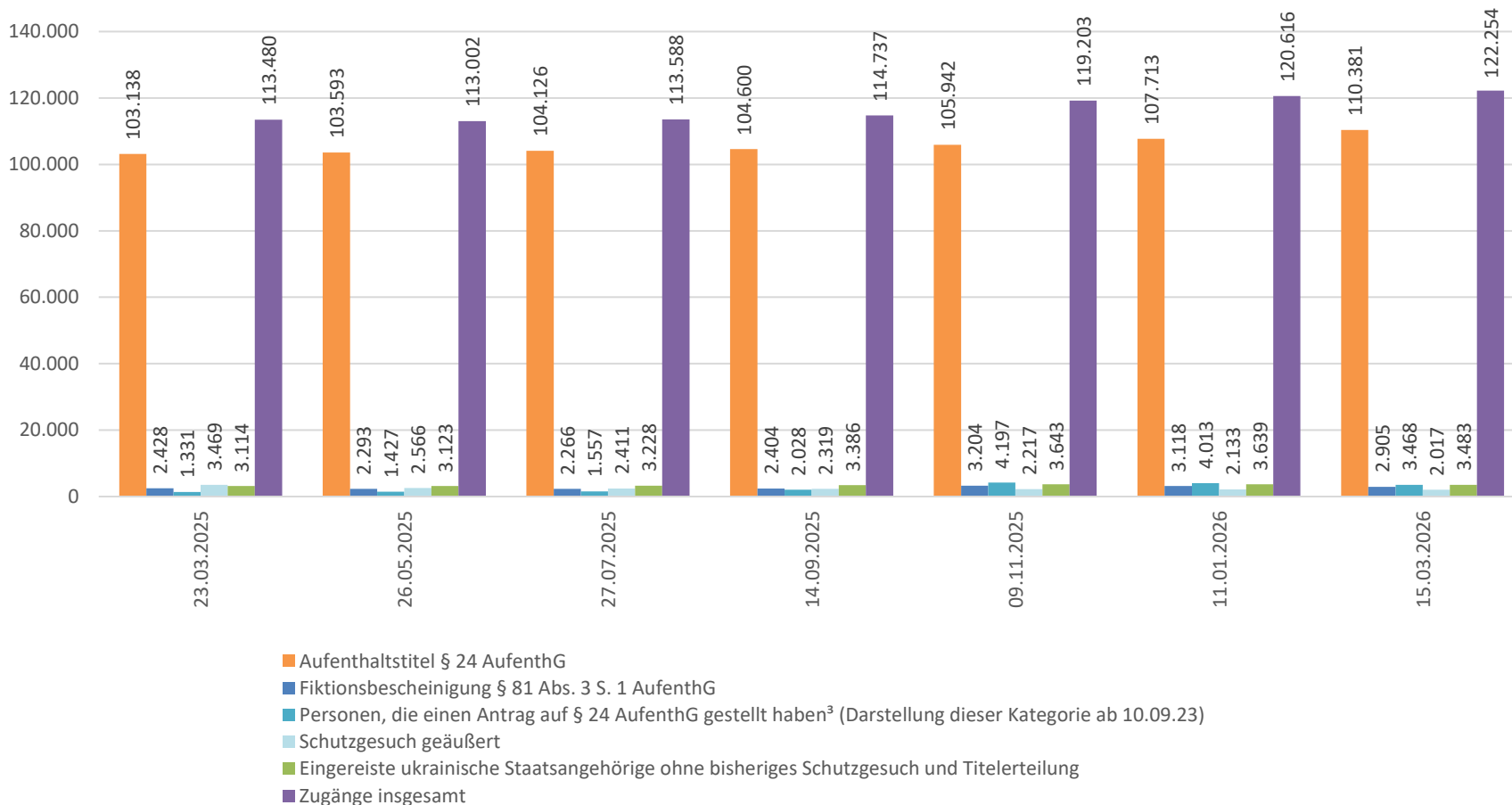




Ankünfte Vertriebener aus der Ukraine in Niedersachsen

Quelle: Sonderauswertung AZR

Hinweis: Die AZR-Statistik kann einen Überblick zu den in Niedersachsen zu einem gewissen Stichtag aufhältigen Vertriebenen aus der Ukraine geben, unterliegt jedoch Schwankungen.





Vertriebene aus der Ukraine in Niedersachsen gegliedert nach Geschlecht und Alter

Quelle: Sonderauswertung AZR (Stichtag 15.03.2026)

Hinweis: Die AZR-Statistik kann einen Überblick zu den in Niedersachsen zu einem gewissen Stichtag aufhältigen Vertriebenen aus der Ukraine geben, unterliegt jedoch Schwankungen.

nach Altersgruppe	männlich	weiblich	divers	unbekannt	Summe
unter 1 Jahr	373	319		2	694
1 bis 2 Jahre	1.090	1.053		3	2.146
3 bis 5 Jahre	2.154	2.011		6	4.171
6 bis 11 Jahre	6.011	5.787		25	11.823
12 bis 13 Jahre	2.482	2.291		8	4.781
14 bis 17 Jahre	4.969	4.474		14	9.457
18 bis 26 Jahre	10.728	9.123		17	19.868
27 bis 63 Jahre	21.375	35.996		65	57.436
64 Jahre und älter	3.550	8.315		11	11.876
Alter unbekannt	2				2
Summe	52.734	69.369		151	122.254