



Statistische Daten zur Flüchtlingssituation

(Stand: Dezember 2025)

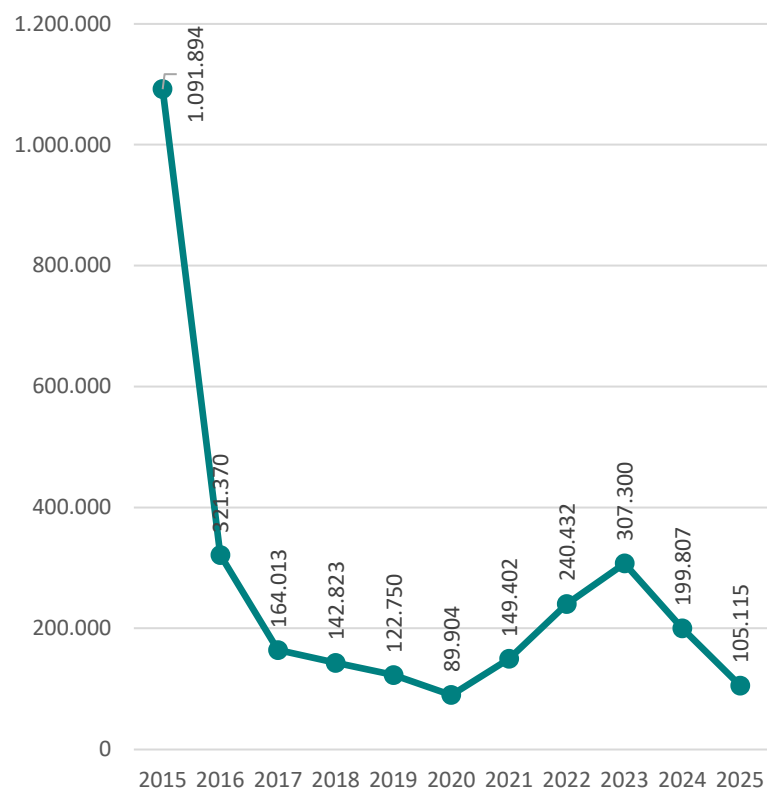


EASY-Zugänge im Bundesgebiet

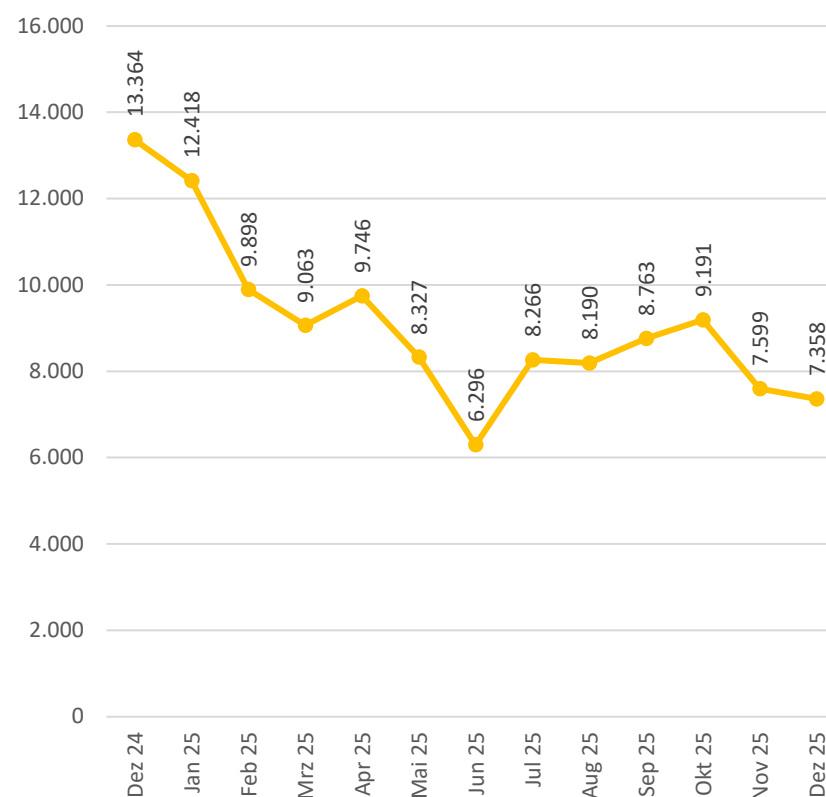
(Quelle: BAMF)

Hinweis: Ab dem 02.05.2022 wurde das Verteilverfahren „FREE“ – Fachanwendung zur Registrierung, Erfassung und Erstverteilung zum vorübergehenden Schutz eingeführt. Für Kriegsflüchtlinge aus der Ukraine ist die Beantragung einer Aufenthaltserlaubnis zum vorübergehenden Schutz nach § 24 des Aufenthaltsgesetzes möglich. Bis zu diesem Zeitpunkt wurden Personen, die unter den § 24 AufenthG fallen, in EASY erfasst. Diese Personen wurden auf FREE umgebucht und sind nicht mehr in den EASY-Zahlen enthalten.

Jährliche Angaben



Monatliche Angaben



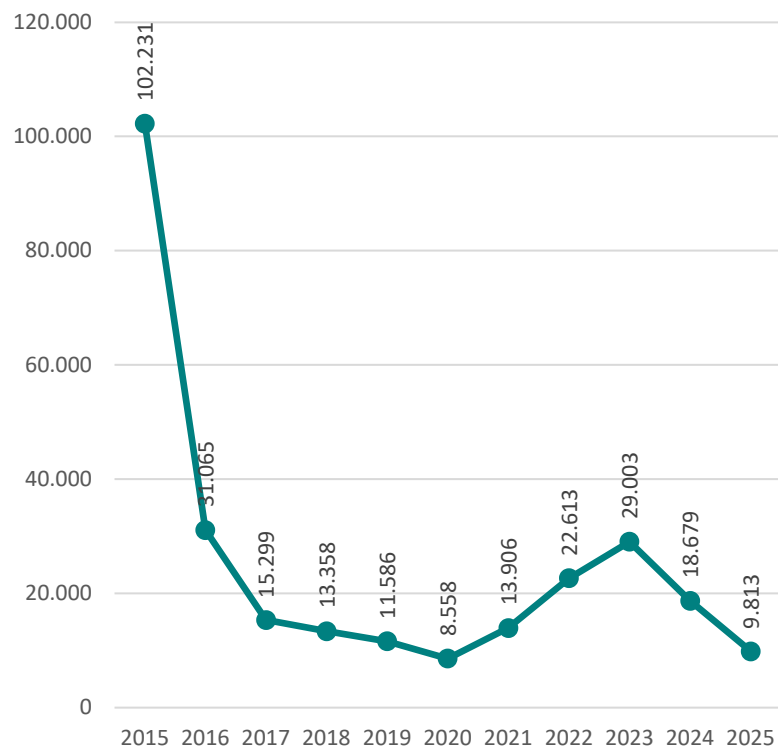


EASY-Zugänge in Niedersachsen

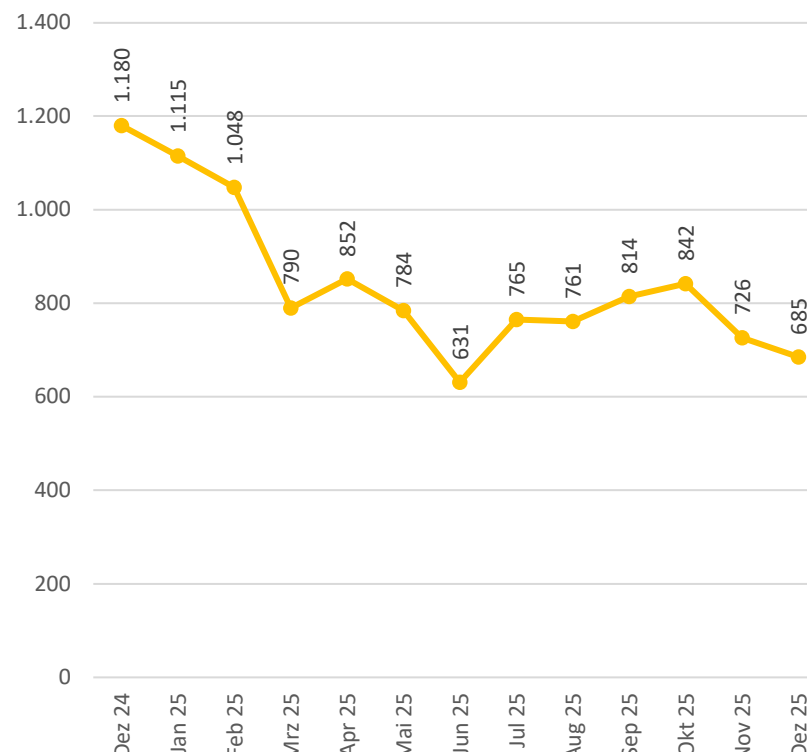
(Quelle: BAMF)

Hinweis: Ab dem 02.05.2022 wurde das Verteilverfahren „FREE“ – Fachanwendung zur Registrierung, Erfassung und Erstverteilung zum vorübergehenden Schutz eingeführt. Für Kriegsflüchtlinge aus der Ukraine ist die Beantragung einer Aufenthaltserlaubnis zum vorübergehenden Schutz nach § 24 des Aufenthaltsgesetzes möglich. Bis zu diesem Zeitpunkt wurden Personen, die unter den § 24 AufenthG fallen, in EASY erfasst. Diese Personen wurden auf FREE umgebucht und sind nicht mehr in den EASY-Zahlen enthalten.

Jährliche Angaben



Monatliche Angaben



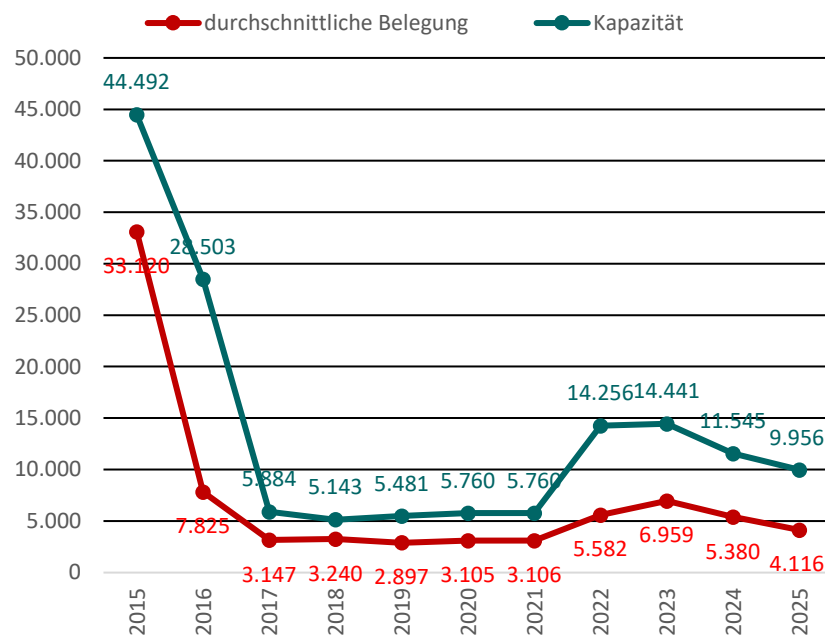


Durchschnittliche Bewohnerzahl in der Landesaufnahmebehörde Niedersachsen (LAB NI)

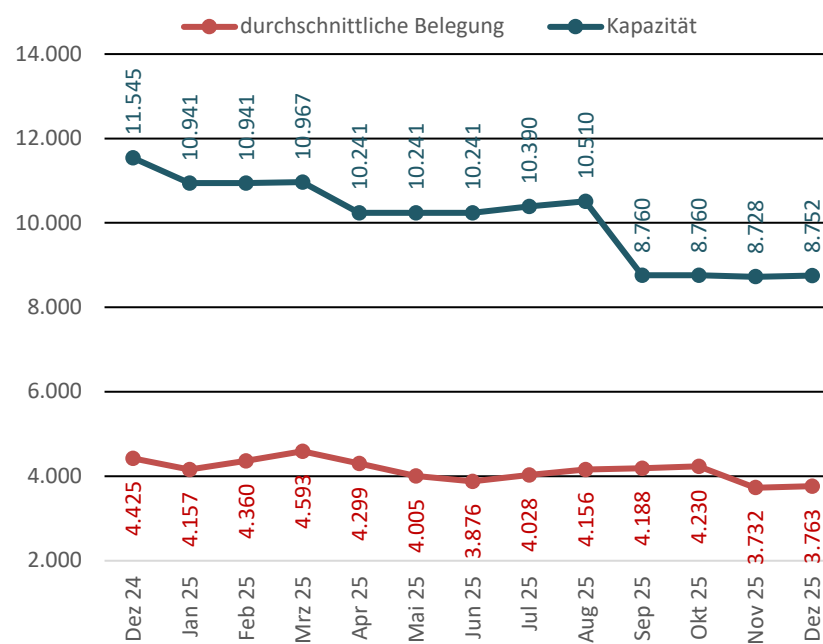
(Quelle: LAB NI)

Die Kapazitäten der Jahre 2015 und 2016 umfassen alle Standorte, Außenstellen, Notunterkünfte und die im Rahmen der Verwaltungsvereinbarung geschaffenen Plätze. Ab 2017 werden die Standorte und Außenstellen der LAB NI abgebildet. Ab Dezember 2022 sind die Not- und Behelfsunterbringungen in den Grafiken enthalten. Bei der angegebenen Kapazität ist zu berücksichtigen, dass zum Beispiel aufgrund von Baumaßnahmen nicht immer alle Plätze für die Unterbringung zur Verfügung stehen. Bei einer Auslastung von über 100 % erfolgt eine verdichtete Belegung.

Jährliche Angaben



Monatliche Angaben





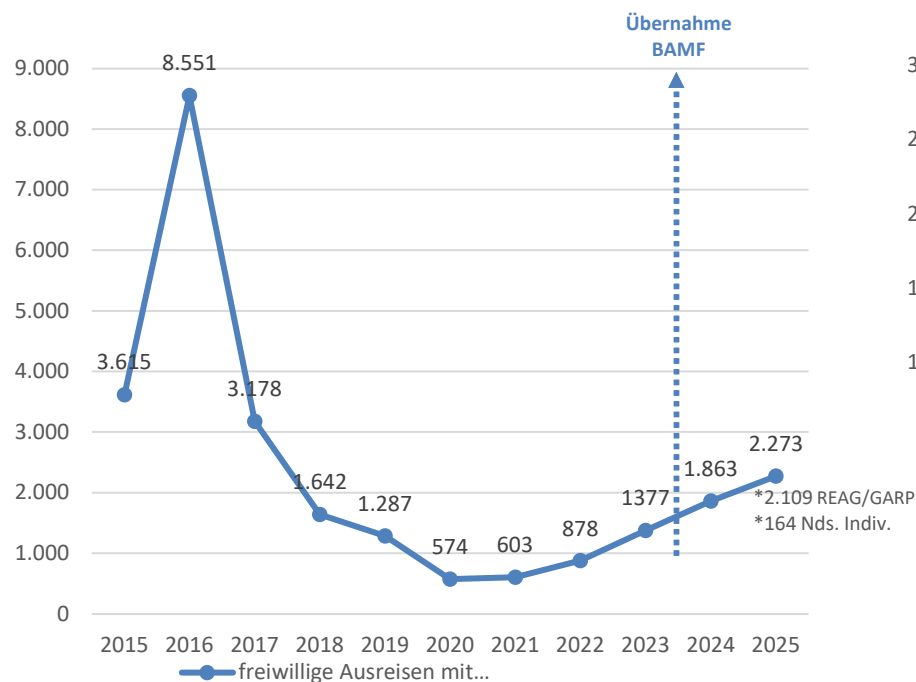
Freiwillige Ausreisen im Land Niedersachsen mit REAG/GARP-Förderung, ab 2024 zzgl. Individualhilfen des Landes Niedersachsen (LAB NI)

(Quelle: Internationale Organisation für Migration – IOM; ab 2024: Bundesamt für Migration und Flüchtlinge (BAMF))

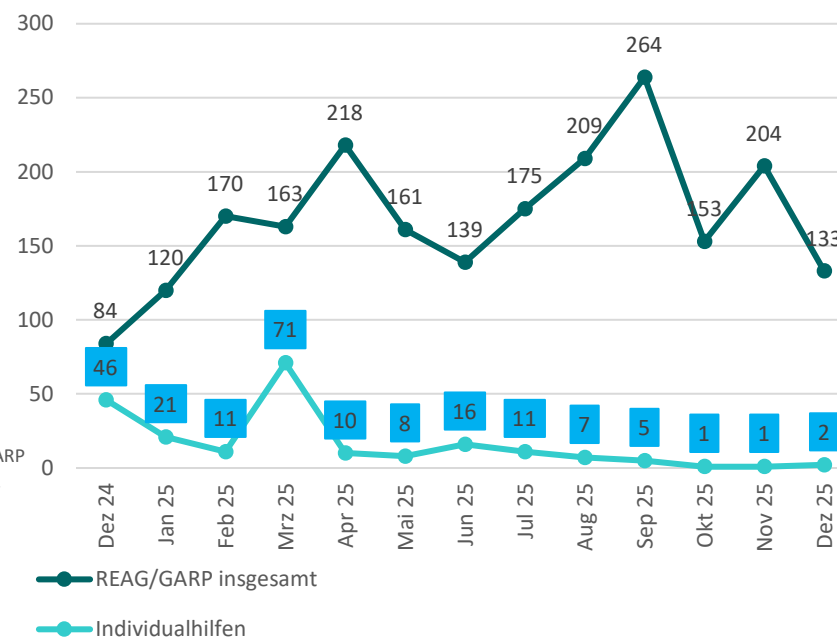
Hinweis: Ab dem 01.01.2024 hat das BAMF die Durchführung des REAG/GARP 2.0-Programms übernommen. Abgebildet werden die Zahlen der bewilligten Förderanträge für freiwillige Ausreisen. Die Anzahl der tatsächlich ausgereisten Personen wird erst mit der jeweiligen Jahresabschlussstatistik abgebildet. **Daher sind die Zahlen für das laufende Jahr noch vorläufig.**

Da die Bearbeitung von Anträgen zur Förderung über das REAG/GARP 2.0-Programm aktuell sehr lange dauert, wurden in Einzelfällen die Ausreisen verstärkt über Individualhilfen des Landes durch die LAB NI gefördert. Aus diesem Grund werden sie hier mit aufgeführt.

Jährliche Angaben



Monatliche Angaben





Abschiebungen

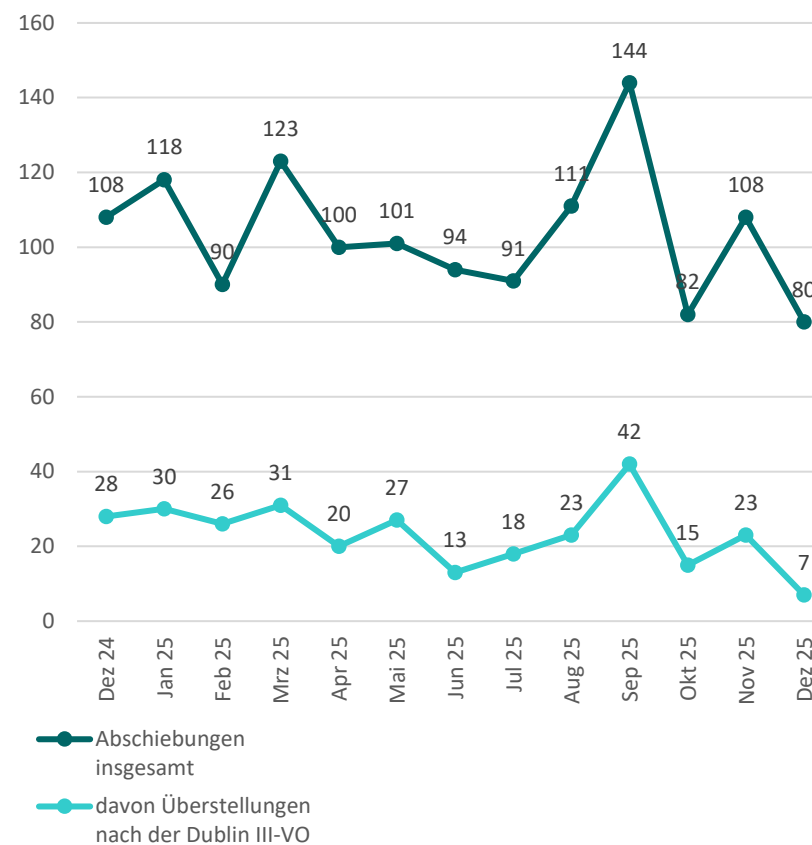
(Quelle: Land Niedersachsen)

Hinweis: Korrekturen und Nachmeldungen sind nicht ausgeschlossen.

Jährliche Angaben



Monatliche Angaben





Ausländische Personen in Niedersachsen und Personen mit Flüchtlingskontext (2024)

(Quelle: Ausländerzentralregister AZR)

Hinweis: Zum **Stichtag 31.12.2024** waren insgesamt **298.374** Personen mit Flüchtlingskontext in Niedersachsen aufhältig. In dieser Zahl sind diejenigen aus der Ukraine Vertriebenen enthalten, die bereits einen vorübergehenden Schutz nach § 24 Aufenthaltsgesetz (AufenthG) erhalten haben. Der Anteil der Personen mit Flüchtlingskontext beträgt ca. **3.7 %** der Gesamtbevölkerung in Niedersachsen. (Bevölkerungsstand: 8.140.242 – Quelle: LSN)

Nicht enthalten sind etwa **10.823 (Stichtag 19.01.2025)** aus der Ukraine Vertriebene, denen eine Fiktionsbescheinigung ausgestellt wurde, Personen, die einen Antrag auf Aufenthaltserlaubnis nach § 24 AufenthG gestellt haben und Personen, die ein Schutzgesuch geäußert haben sowie eingereiste ukrainische Staatsangehörige, die ohne Schutzgesuch und Aufenthaltstitelerteilung erfasst wurden.

	Januar	Februar	März	April	Mai	Juni	Juli	August	September	Oktober	November	Dezember
in Niedersachsen gesamt	1.085.353	1.087.442	1.090.109	1.089.448	1.089.636	1.090.069	1.089.444	1.090.910	1.091.362	1.093.187	1.093.694	1.092.935
davon												
mit Flüchtlingskontext	290.329	291.931	292.744	293.449	294.160	294.294	294.742	295.587	296.082	297.196	298.058	298.374
Flüchtlinge in % von der Gesamtzahl der ausl. Bevölkerung	26,75%	26,85%	26,85%	26,94 %	27,00%	27,00%	27,05%	27,10 %	27,13%	27,19 %	27,25%	27,30%
davon												
mit Aufenthaltsgestattung	40.327	41.198	41.538	41.615	41.819	41.996	41.806	42.019	42.207	42.632	42.829	42.724
mit Aufenthaltserlaubnis nach Asylverfahren nach § 25 Abs. 1-3 AufenthG	123.864	124.036	123.987	124.274	124.406	124.302	124.712	125.297	125.267	125.422	125.736	125.811
mit vorübergehender Schutz nach § 24 AufenthG (Vertriebene aus der Ukraine)	97.638	98.172	98.717	99.088	99.466	99.739	99.957	99.901	100.113	100.578	100.861	101.128
in Aufnahmeprogramme/Resettlement nach § 23 Abs. 1, 2, 4 AufenthG	4.074	4.118	4.163	4.188	4.210	4.215	4.276	4.322	4.364	4.417	4.490	4.495
aufgenommen aus dem Ausland nach § 22 Satz 1 und Satz 2 AufenthG	3.016	3.101	3.167	3.248	3.314	3.365	3.398	3.441	3.474	3.486	3.531	3.551
Ausreisepflichtige (ohne Aufenthaltstitel),	21.410	21.306	21.172	21.036	20.945	20.677	20.593	20.607	20.657	20.661	20.611	20.665
davon mit vorübergehender Aussetzung der Abschiebung (Duldungen)	17.335	17.259	17.091	16.932	16.827	16.646	16.608	16.670	16.689	16.773	16.805	16.868



Ausländische Personen in Niedersachsen und Personen mit Flüchtlingskontext (2025)

(Quelle: Ausländerzentralregister AZR)

Hinweis: Zum **Stichtag 31.12.2025** waren insgesamt **290.204** Personen mit Flüchtlingskontext in Niedersachsen aufhältig. In dieser Zahl sind diejenigen aus der Ukraine Vertriebenen enthalten, die bereits einen vorübergehenden Schutz nach § 24 Aufenthaltsgesetz (AufenthG) erhalten haben. Der Anteil der Personen mit Flüchtlingskontext beträgt ca. **3,6 %** der Gesamtbevölkerung in Niedersachsen. (Bevölkerungsstand: 8.140.242 – Quelle: LSN)

Nicht enthalten sind etwa **12.903 (Stichtag 11.01.2026)** aus der Ukraine Vertriebene, denen eine Fiktionsbescheinigung ausgestellt wurde, Personen, die einen Antrag auf Aufenthaltserlaubnis nach § 24 AufenthG gestellt haben und Personen, die ein Schutzgesuch geäußert haben sowie eingereiste ukrainische Staatsangehörige, die ohne Schutzgesuch und Aufenthaltstitelerteilung erfasst wurden.

	Januar	Februar	März	April	Mai	Juni	Juli	August	September	Oktober	November	Dezember
in Niedersachsen gesamt	1.092.711	1.093.124	1.092.243	1.090.683	1.089.068	1.087.202	1.084.789	1.084.588	1.086.297	1.087.337	1.085.518	1.084.496
davon												
mit Flüchtlingskontext	298.638	298.504	297.640	296.599	295.217	294.203	293.092	292.462	292.105	297.196	290.752	290.204
Flüchtlinge in % von der Gesamtzahl der ausl. Bevölkerung	27,33 %	27,31%	27,25%	27,19 %	27,11%	27,06 %	27,02 %	26,96 %	26,89%	27,33%	26,78%	26,76%
davon												
mit Aufenthaltsgestattung	42.500	42.317	41.763	40.880	39.869	39.014	37.739	37.120	36.487	35.993	35.321	34.758
mit Aufenthaltserlaubnis nach Asylverfahren nach § 25 Abs. 1-3 AufenthG	125.757	125.390	124.683	124.356	123.407	122.943	122.612	122.240	121.925	121.202	120.365	119.629
mit vorübergehender Schutz nach § 24 AufenthG (Vertriebene aus der Ukraine)	101.428	101.577	101.721	101.835	101.900	102.007	101.994	102.021	102.341	102.647	103.470	104.274
in Aufnahmeprogramme/Resettle ment nach § 23 Abs. 1, 2, 4 AufenthG	4.473	4.469	4.518	4.528	4.530	4.562	4.570	4.577	4.606	4.571	4.525	4.520
aufgenommen aus dem Ausland nach § 22 Satz 1 und Satz 2 AufenthG	3.565	3.573	3.575	3.593	3.601	3.623	3.665	3.635	3.587	3.518	3.404	3.159
Ausreisepflichtige (ohne Aufenthaltstitel),	20.915	21.178	21.380	21.407	21.910	22.054	22.512	22.869	23.159	23.522	23.667	23.864
davon mit vorübergehender Aussetzung der Abschiebung (Duldungen)	17.113	17.377	17.607	17.751	18.169	18.456	19.000	19.381	19.718	20.122	20.300	20.462



Hauptherkunftsländer der Asylantragstellungen in Niedersachsen im Dezember 2025

(Quelle: BAMF)

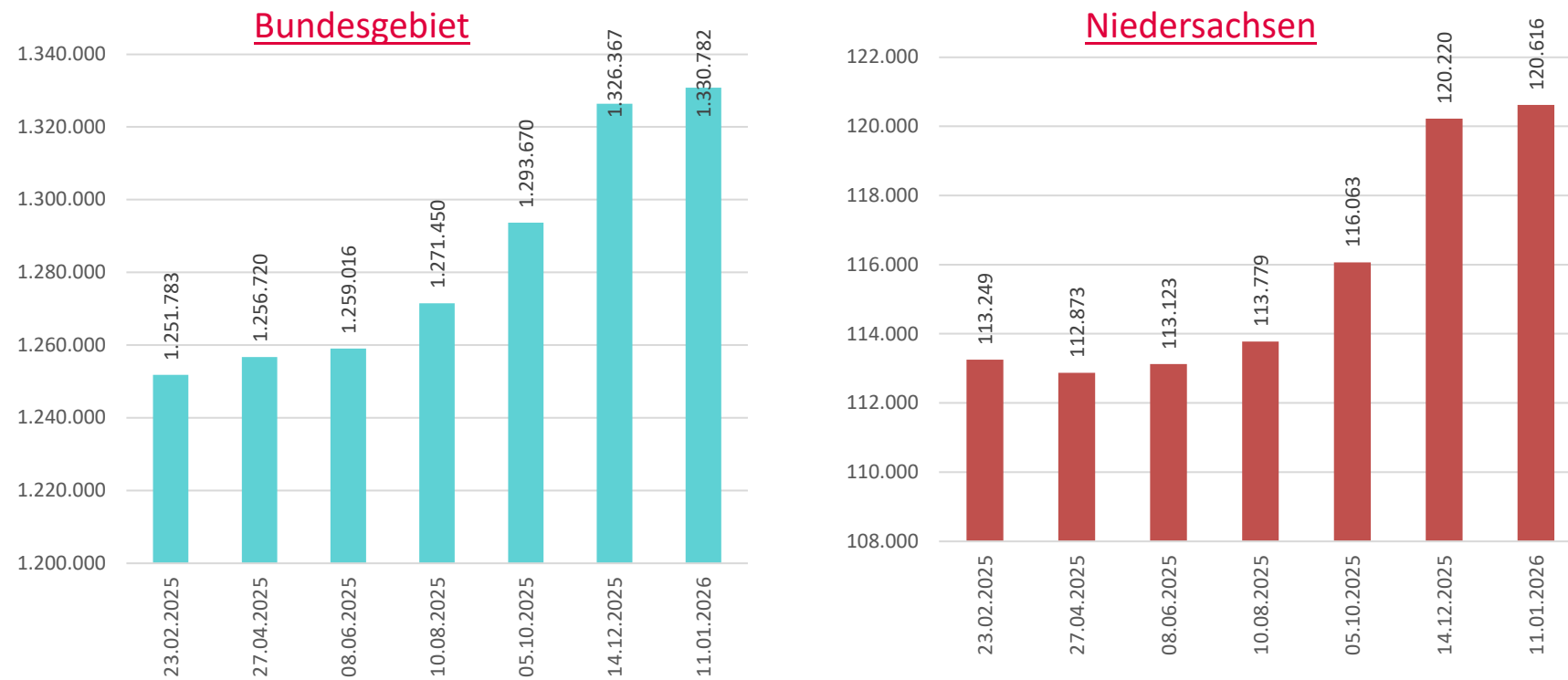
	Herkunftsland	Anzahl Asylantragstellungen (bezogen auf Erstantragsteller/innen)			Entscheidungen über Asylanträge			
		Asylerstanträge	Asyl- folgeanträge	Asylanträge insgesamt	Schutz- anerkennungen	Ablehnungen	sonstige Verfahrens- erledigungen (z.B. Rücknahme, Einstellung des Verfahrens)	Gesamt
Dezember 2025 insgesamt		564	438	1.002	844	1.045	435	2.384
1	Syrien	116	4	120	43	364	91	501
2	Afghanistan	103	349	452	661	76	47	794
3	Kolumbien	47	3	50	-	58	3	61
4	Türkei	35	4	39	11	85	40	137
5	Ruanda	30	1	31	7	83	12	102



Gesamtzahl Ankünfte Vertriebener aus der Ukraine

Quelle: Sonderauswertung AZR

Hinweis: Nach einer Auswertung des Ausländerzentralregisters (AZR) durch das BAMF sind zum Stichtag 11.01.2026 **bundesweit 1.330.782** und in **Niedersachsen 120.616** Vertriebene aus der Ukraine im AZR erfasst. Die AZR-Statistik gibt einen Überblick zu den in Niedersachsen zu einem Stichtag aufhältigen Vertriebenen aus der Ukraine, unterliegt jedoch Schwankungen. Bei der Betrachtung der AZR-Statistik ist zu berücksichtigen, dass einige Ukraine-Vertriebene aufgrund der 90-tägigen Befreiung vom Erfordernis eines Aufenthaltstitels/Visums noch nicht im AZR erfasst sein könnten. Zudem werden auch Personen, die sich bisher nicht bei den örtlichen Behörden gemeldet haben oder bei denen noch aufenthaltsrechtliche Fragestellungen, insbesondere bei Drittstaatsangehörigen aus der Ukraine, geklärt werden müssen oder die zunächst im AZR erfasst wurden, aber inzwischen ohne Abmeldung weitergereist und nicht mehr in Niedersachsen aufhältig sind, nicht abgebildet.

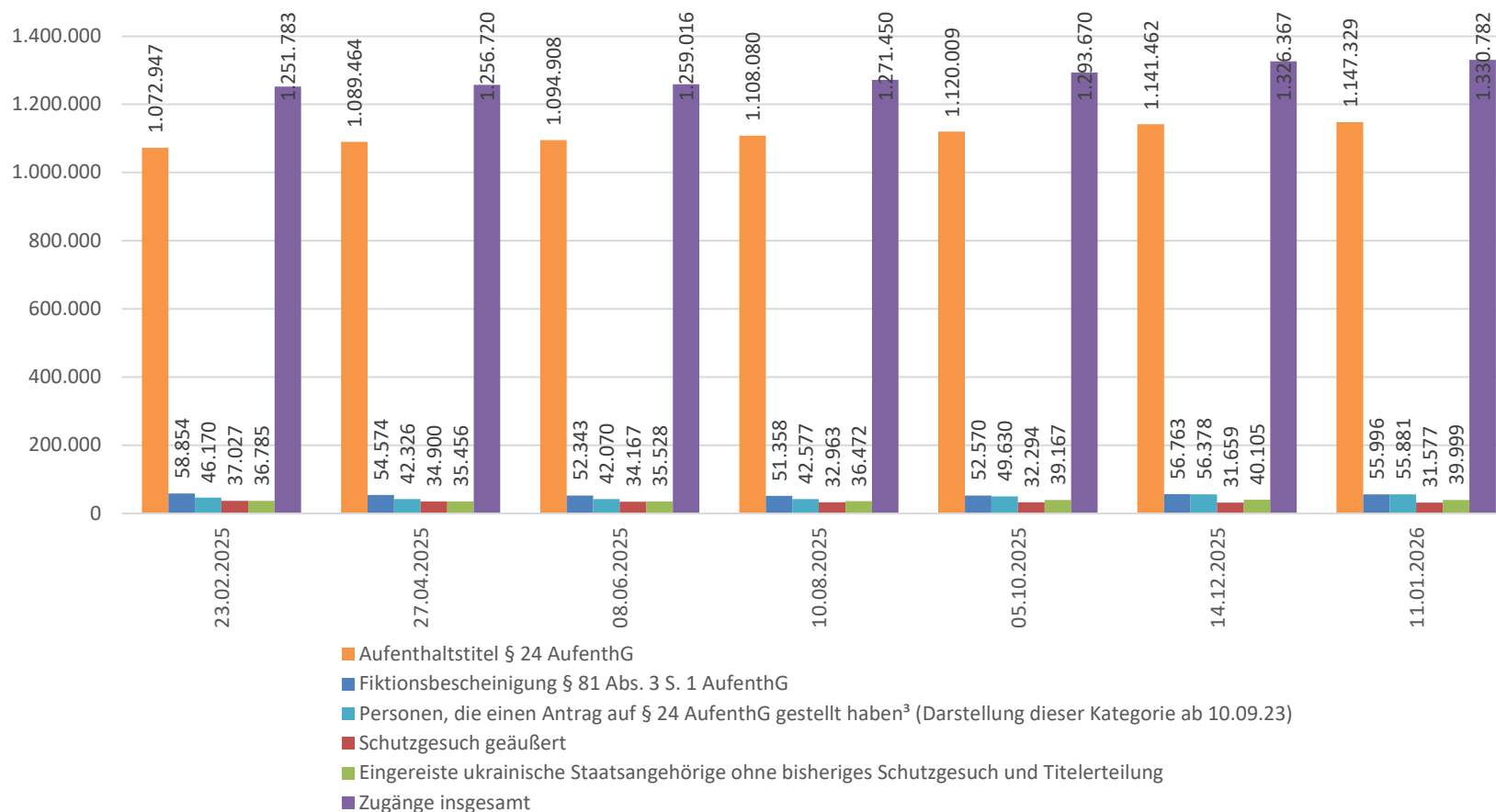




Ankünfte Vertriebener aus der Ukraine im Bundesgebiet

Quelle: Sonderauswertung AZR

Hinweis: Die AZR-Statistik kann einen Überblick zu den im Bundesgebiet zu einem gewissen Stichtag aufhältigen Vertriebenen aus der Ukraine geben, unterliegt jedoch Schwankungen.

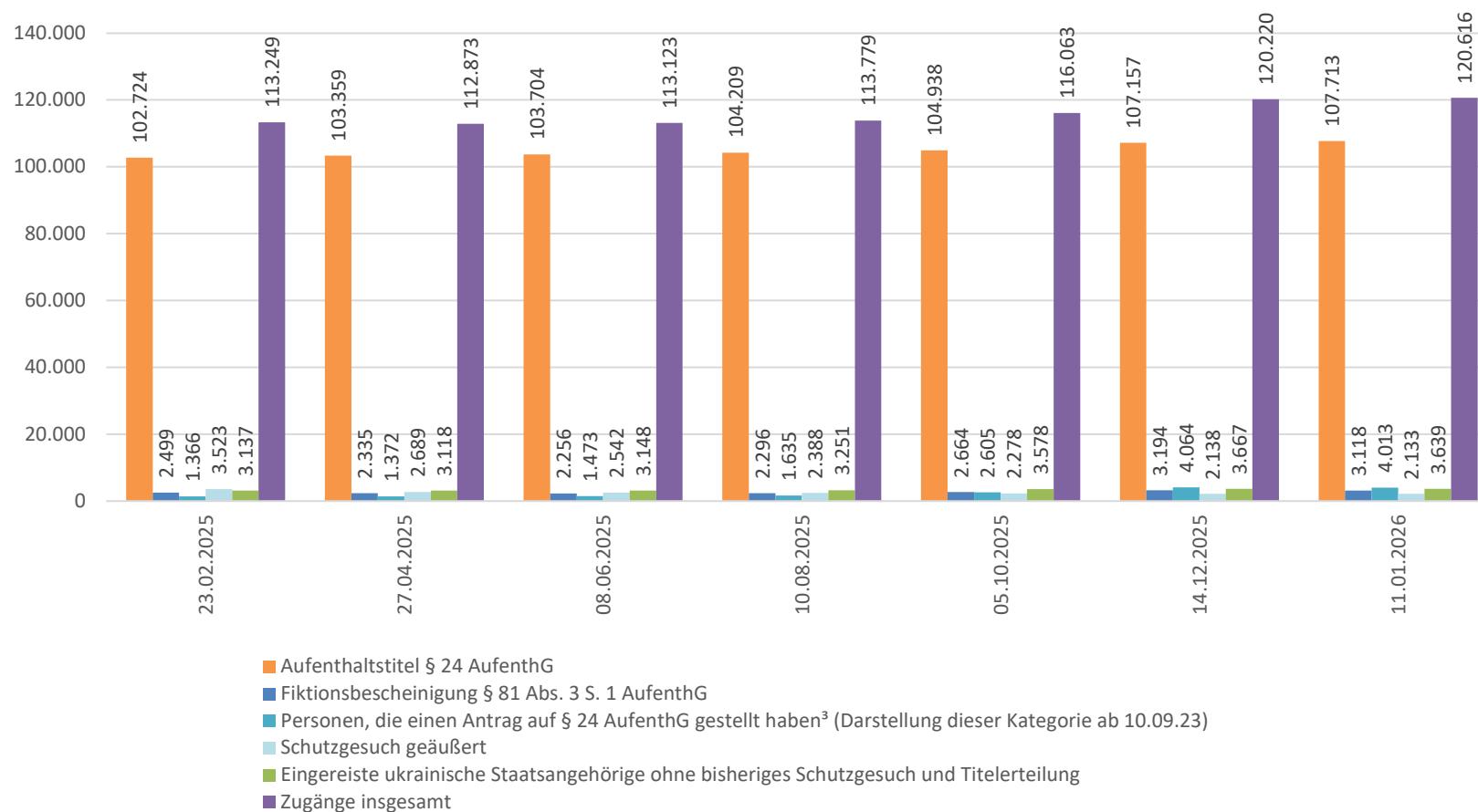




Ankünfte Vertriebener aus der Ukraine in Niedersachsen

Quelle: Sonderauswertung AZR

Hinweis: Die AZR-Statistik kann einen Überblick zu den in Niedersachsen zu einem gewissen Stichtag aufhältigen Vertriebenen aus der Ukraine geben, unterliegt jedoch Schwankungen.





Vertriebene aus der Ukraine in Niedersachsen gegliedert nach Geschlecht und Alter

Quelle: Sonderauswertung AZR (Stichtag 28.12.2025)

Hinweis: Die AZR-Statistik kann einen Überblick zu den in Niedersachsen zu einem gewissen Stichtag aufhältigen Vertriebenen aus der Ukraine geben, unterliegt jedoch Schwankungen.

nach Altersgruppe	männlich	weiblich	divers	unbekannt	Summe
unter 1 Jahr	360	343		3	706
1 bis 2 Jahre	1.136	1.034		7	2.177
3 bis 5 Jahre	2.161	2.083		5	4.249
6 bis 11 Jahre	6.068	5.840		24	11.932
12 bis 13 Jahre	2.467	2.284		9	4.760
14 bis 17 Jahre	4.970	4.413		14	9.397
18 bis 26 Jahre	9.996	8.873		17	18.886
27 bis 63 Jahre	21.080	35.722		67	56.869
64 Jahre und älter	3.456	8.096		9	11.561
Alter unbekannt	2				2
Summe	51.696	68.688		155	120.539