



# Statistische Daten zur Flüchtlingssituation

(Stand: November 2025)

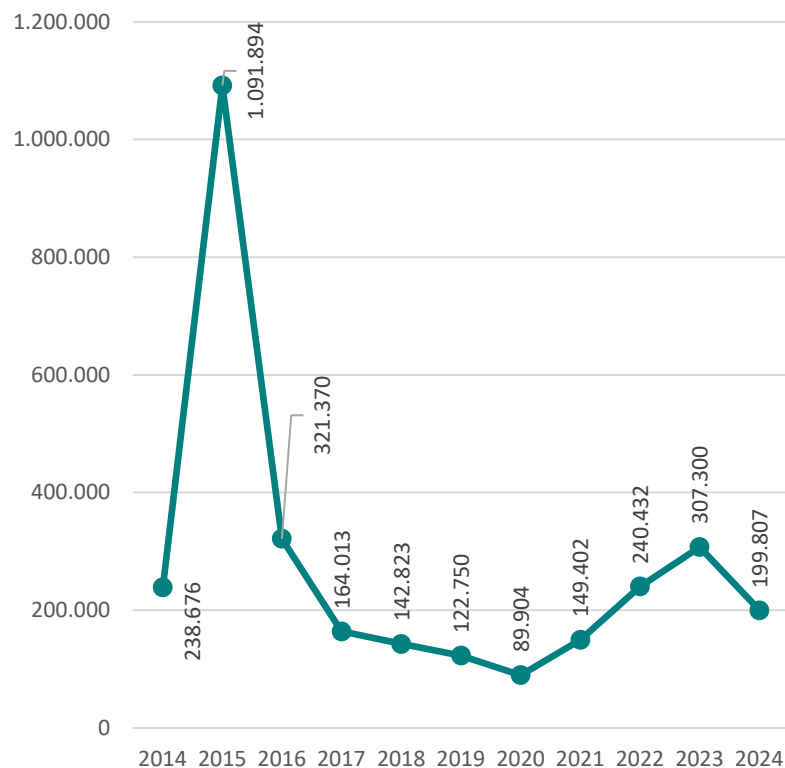


## EASY-Zugänge im Bundesgebiet

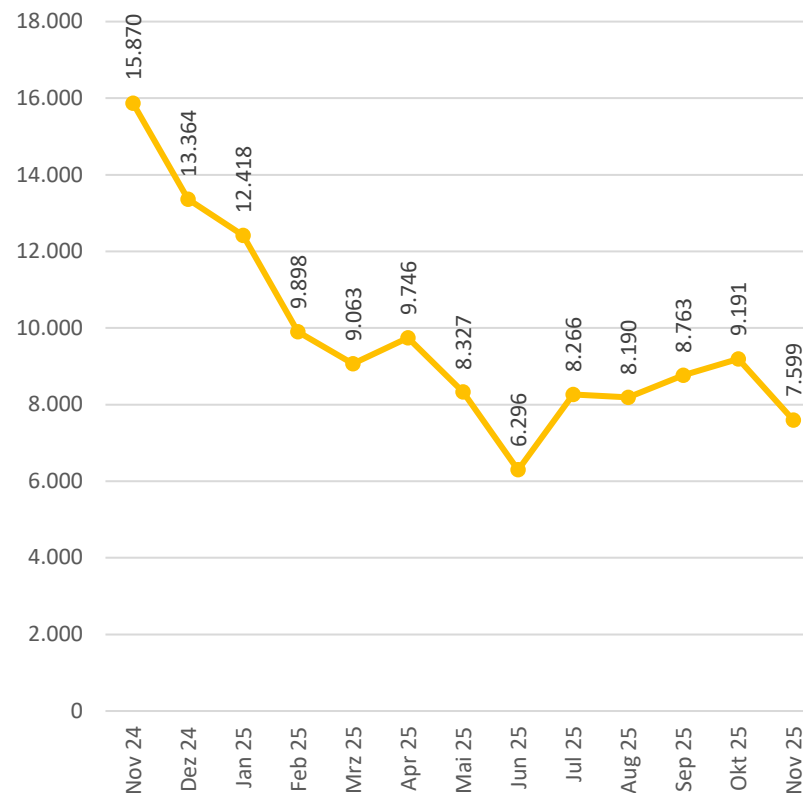
(Quelle: BAMF)

**Hinweis:** Ab dem 02.05.2022 wurde das Verteilverfahren „FREE“ – Fachanwendung zur Registrierung, Erfassung und Erstverteilung zum vorübergehenden Schutz eingeführt. Für Kriegsflüchtlinge aus der Ukraine ist die Beantragung einer Aufenthaltserlaubnis zum vorübergehenden Schutz nach § 24 des Aufenthaltsgesetzes möglich. Bis zu diesem Zeitpunkt wurden Personen, die unter den § 24 AufenthG fallen, in EASY erfasst. Diese Personen wurden auf FREE umgebucht und sind nicht mehr in den EASY-Zahlen enthalten.

### Jährliche Angaben



### Monatliche Angaben



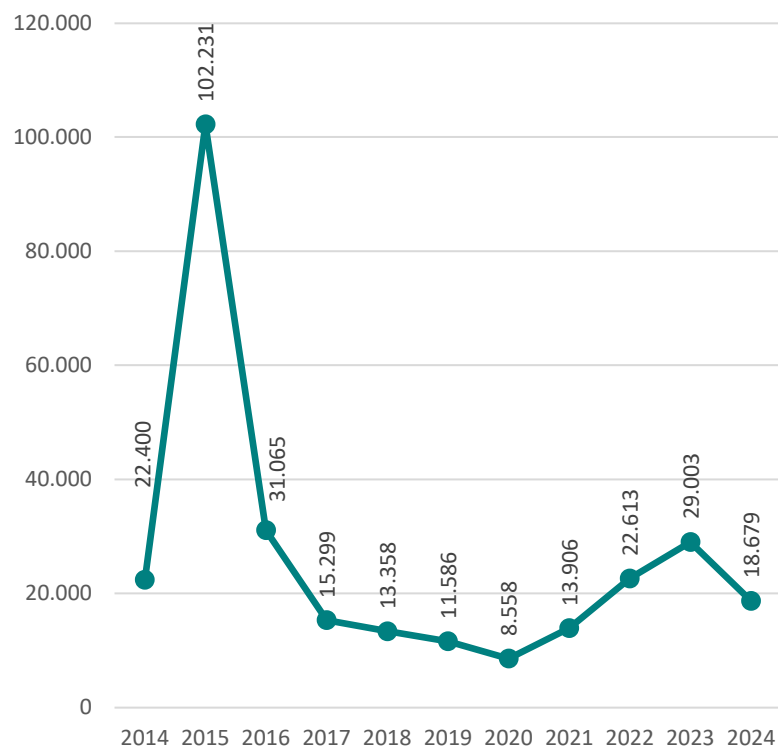


## EASY-Zugänge in Niedersachsen

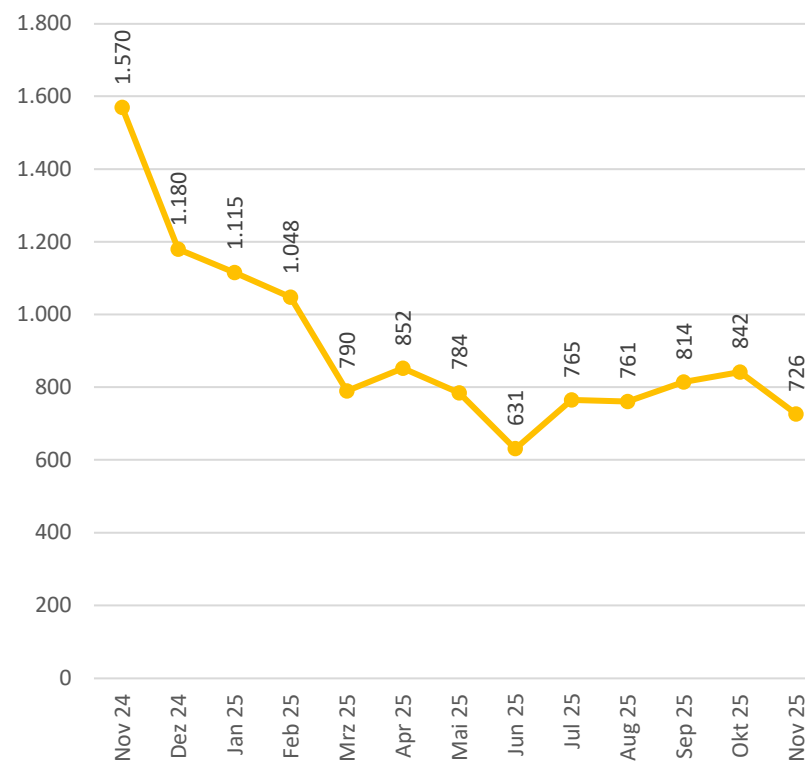
(Quelle: BAMF)

**Hinweis:** Ab dem 02.05.2022 wurde das Verteilverfahren „FREE“ – Fachanwendung zur Registrierung, Erfassung und Erstverteilung zum vorübergehenden Schutz eingeführt. Für Kriegsflüchtlinge aus der Ukraine ist die Beantragung einer Aufenthaltserlaubnis zum vorübergehenden Schutz nach § 24 des Aufenthaltsgesetzes möglich. Bis zu diesem Zeitpunkt wurden Personen, die unter den § 24 AufenthG fallen, in EASY erfasst. Diese Personen wurden auf FREE umgebucht und sind nicht mehr in den EASY-Zahlen enthalten.

### Jährliche Angaben



### Monatliche Angaben





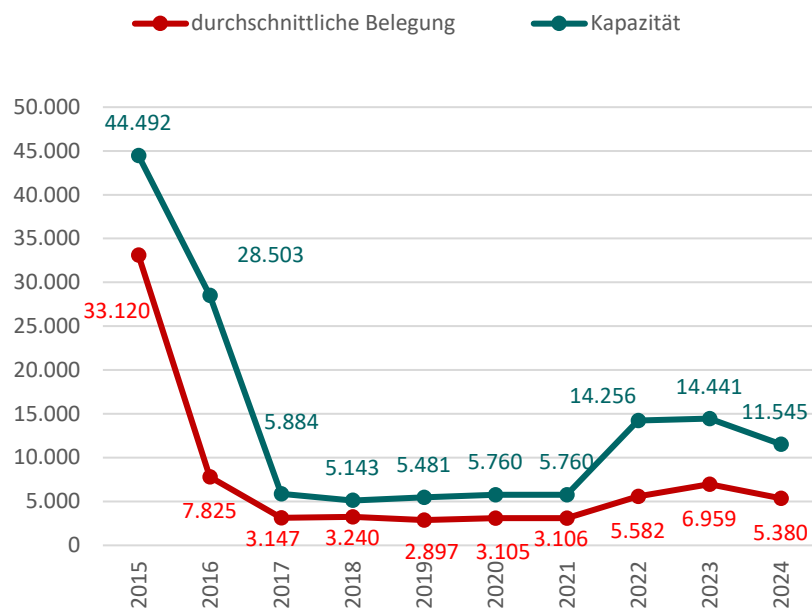
## Durchschnittliche Bewohnerzahl in der Landesaufnahmebehörde Niedersachsen (LAB NI)

(Quelle: LAB NI)

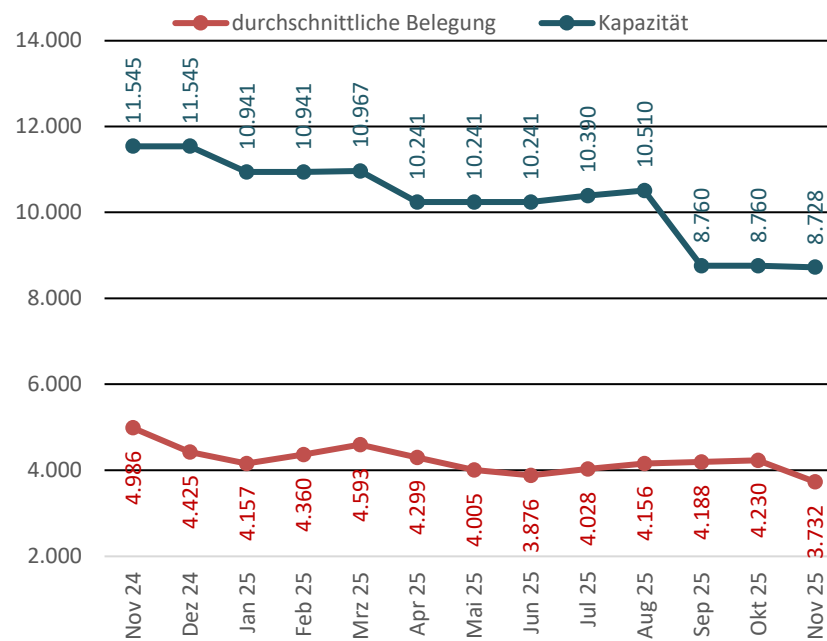
Die Kapazitäten der Jahre 2015 und 2016 umfassen alle Standorte, Außenstellen, Notunterkünfte und die im Rahmen der Verwaltungsvereinbarung geschaffenen Plätze. Ab 2017 werden die Standorte und Außenstellen der LAB NI abgebildet.

Ab Dezember 2022 ist die Not- und Behelfsunterbringung in den Grafiken enthalten. Dazu gehören zusätzliche Plätze auf dem Messegelände in Hannover, Bad Sachsa, Garbsen und Bad Bodenteich. Bei einer Auslastung von über 100 % erfolgt eine verdichtete Belegung oder die Belegung in umgenutzten Verwaltungs- und Versorgungsbereichen an den Standorten der LAB NI. Bei der angegebenen Kapazität ist zu berücksichtigen, dass zum Beispiel aufgrund von Baumaßnahmen oder durch eine vorübergehende Nutzung für die Corona-Separierung und Quarantäne nicht alle Plätze für die Unterbringung zur Verfügung stehen.

### Jährliche Angaben



### Monatliche Angaben





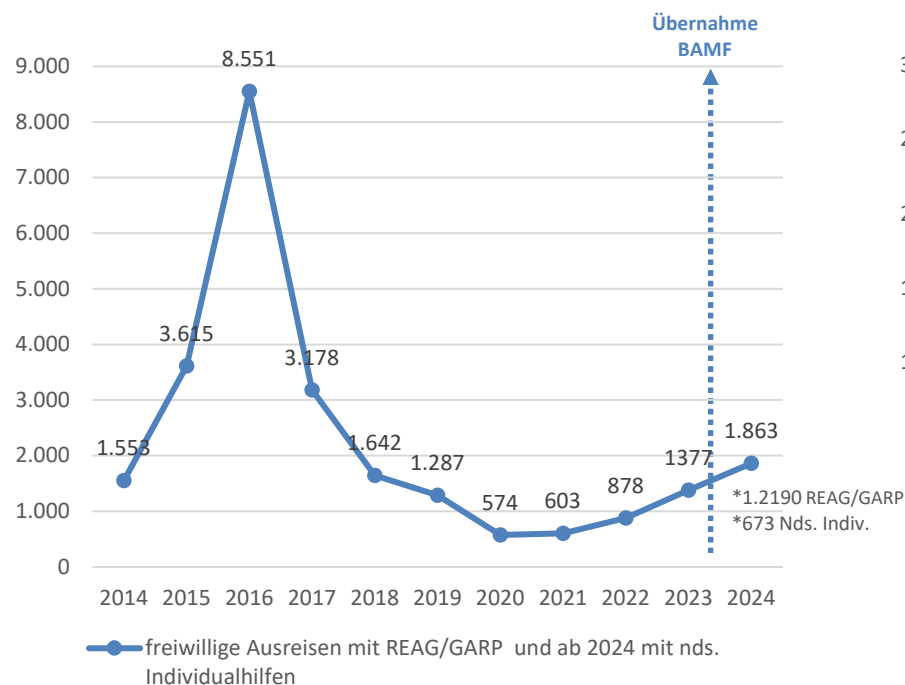
## Freiwillige Ausreisen im Land Niedersachsen mit REAG/GARP-Förderung, ab 2024 zzgl. Individualhilfen des Landes Niedersachsen (LAB NI)

(Quelle: Internationale Organisation für Migration – IOM; ab 2024: Bundesamt für Migration und Flüchtlinge (BAMF))

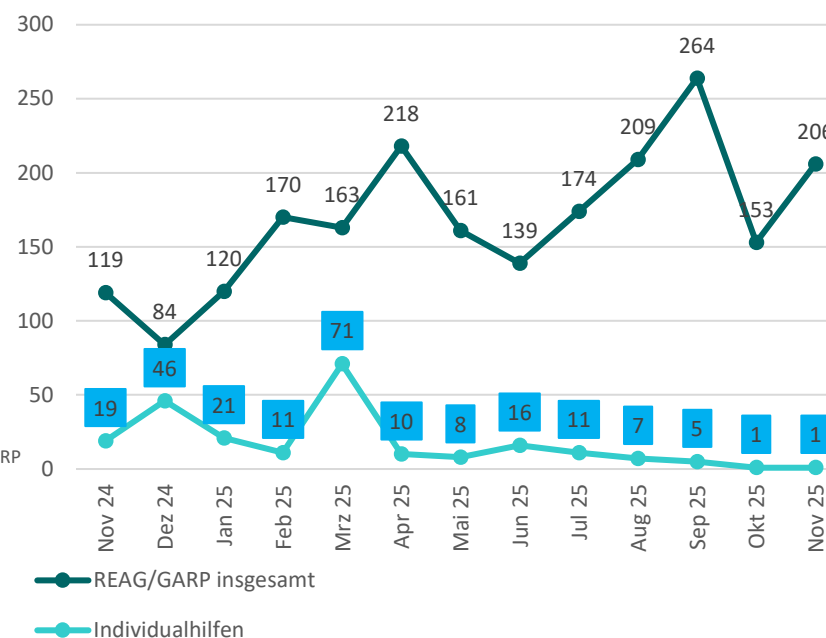
**Hinweis:** Ab dem 01.01.2024 hat das BAMF die Durchführung des REAG/GARP 2.0-Programms übernommen. Abgebildet werden die Zahlen der bewilligten Förderanträge für freiwillige Ausreisen. Die Anzahl der tatsächlich ausgereisten Personen wird erst mit der jeweiligen Jahresabschlussstatistik abgebildet. **Daher sind die Zahlen für das laufende Jahr noch vorläufig.**

Da die Bearbeitung von Anträgen zur Förderung über das REAG/GARP 2.0-Programm aktuell sehr lange dauert, wurden in Einzelfällen die Ausreisen verstärkt über Individualhilfen des Landes durch die LAB NI gefördert. Aus diesem Grund werden sie hier mit aufgeführt.

### Jährliche Angaben



### Monatliche Angaben



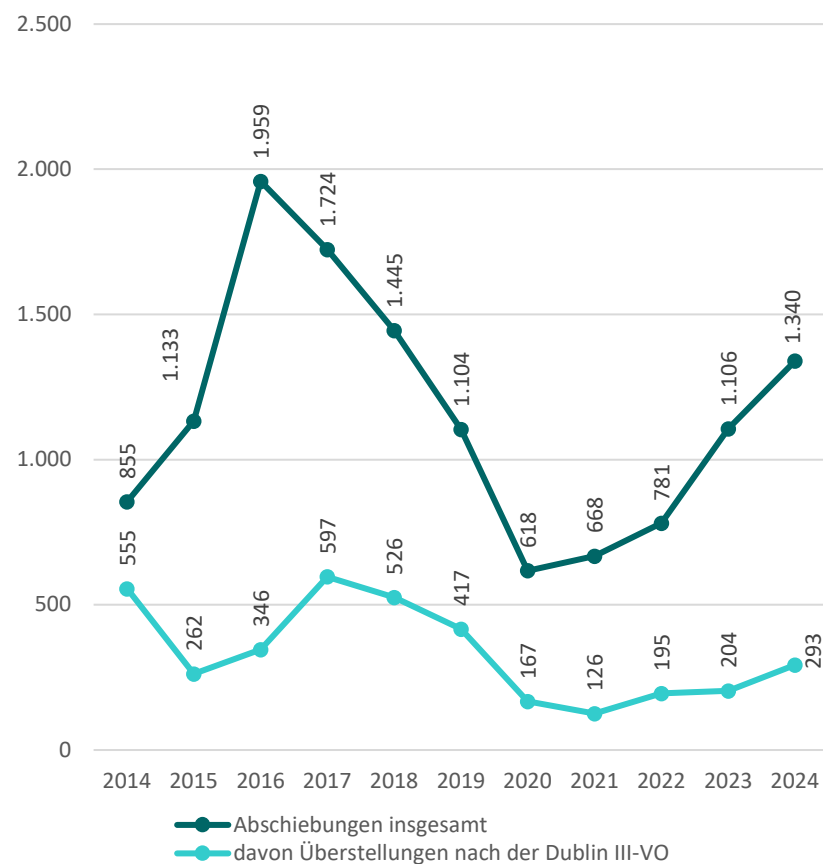


## Abschiebungen

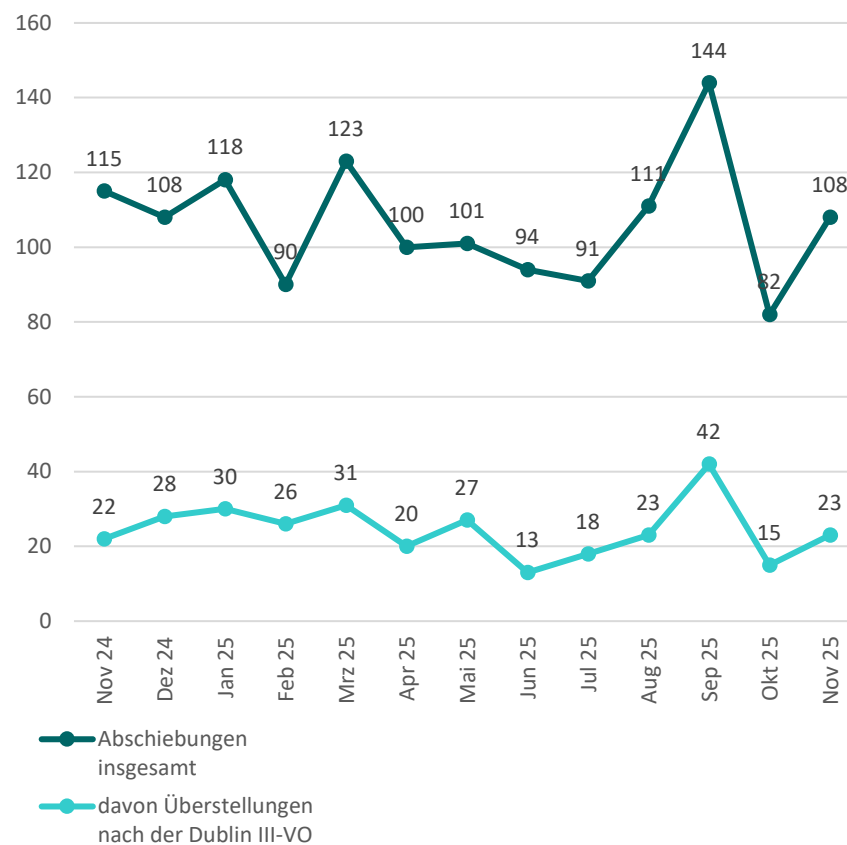
(Quelle: Land Niedersachsen)

Hinweis: Korrekturen und Nachmeldungen sind nicht ausgeschlossen.

### Jährliche Angaben



### Monatliche Angaben





## Ausländische Personen in Niedersachsen und Personen mit Flüchtlingskontext (2024)

(Quelle: Ausländerzentralregister AZR)

**Hinweis:** Zum **Stichtag 31.12.2024** waren insgesamt **298.374** Personen mit Flüchtlingskontext in Niedersachsen aufhältig. In dieser Zahl sind diejenigen aus der Ukraine Vertriebenen enthalten, die bereits einen vorübergehenden Schutz nach § 24 Aufenthaltsgesetz (AufenthG) erhalten haben. Der Anteil der Personen mit Flüchtlingskontext beträgt ca. **3.7 %** der Gesamtbevölkerung in Niedersachsen. (Bevölkerungsstand: 8.140.242 – Quelle: LSN)

Nicht enthalten sind etwa **10.823 (Stichtag 19.01.2025)** aus der Ukraine Vertriebene, denen eine Fiktionsbescheinigung ausgestellt wurde, Personen, die einen Antrag auf Aufenthaltserlaubnis nach § 24 AufenthG gestellt haben und Personen, die ein Schutzgesuch geäußert haben sowie eingereiste ukrainische Staatsangehörige, die ohne Schutzgesuch und Aufenthaltstitelerteilung erfasst wurden.

	Januar	Februar	März	April	Mai	Juni	Juli	August	September	Oktober	November	Dezember
<b>in Niedersachsen gesamt</b>	<b>1.085.353</b>	<b>1.087.442</b>	<b>1.090.109</b>	<b>1.089.448</b>	<b>1.089.636</b>	<b>1.090.069</b>	<b>1.089.444</b>	<b>1.090.910</b>	<b>1.091.362</b>	<b>1.093.187</b>	<b>1.093.694</b>	<b>1.092.935</b>
davon												
mit Flüchtlingskontext	290.329	291.931	292.744	293.449	294.160	294.294	294.742	295.587	296.082	297.196	298.058	298.374
Flüchtlinge in % von der Gesamtzahl der ausl. Bevölkerung	26,75%	26,85%	26,85%	26,94 %	27,00%	27,00%	27,05%	27,10 %	27,13%	27,19 %	27,25%	27,30%
davon												
mit Aufenthaltsgestattung	40.327	41.198	41.538	41.615	41.819	41.996	41.806	42.019	42.207	42.632	42.829	42.724
mit Aufenthaltserlaubnis nach Asylverfahren nach § 25 Abs. 1-3 AufenthG	123.864	124.036	123.987	124.274	124.406	124.302	124.712	125.297	125.267	125.422	125.736	125.811
mit vorübergehender Schutz nach § 24 AufenthG (Vertriebene aus der Ukraine)	97.638	98.172	98.717	99.088	99.466	99.739	99.957	99.901	100.113	100.578	100.861	101.128
in Aufnahmeprogramme/Resettlement nach § 23 Abs. 1, 2, 4 AufenthG	4.074	4.118	4.163	4.188	4.210	4.215	4.276	4.322	4.364	4.417	4.490	4.495
aufgenommen aus dem Ausland nach § 22 Satz 1 und Satz 2 AufenthG	3.016	3.101	3.167	3.248	3.314	3.365	3.398	3.441	3.474	3.486	3.531	3.551
Ausreisepflichtige (ohne Aufenthaltstitel),	21.410	21.306	21.172	21.036	20.945	20.677	20.593	20.607	20.657	20.661	20.611	20.665
davon mit vorübergehender Aussetzung der Abschiebung (Duldungen)	17.335	17.259	17.091	16.932	16.827	16.646	16.608	16.670	16.689	16.773	16.805	16.868



## Ausländische Personen in Niedersachsen und Personen mit Flüchtlingskontext (2025)

(Quelle: Ausländerzentralregister AZR)

**Hinweis:** Zum **Stichtag 30.11.2025** waren insgesamt **290.752** Personen mit Flüchtlingskontext in Niedersachsen aufhältig. In dieser Zahl sind diejenigen aus der Ukraine Vertriebenen enthalten, die bereits einen vorübergehenden Schutz nach § 24 Aufenthaltsgesetz (AufenthG) erhalten haben. Der Anteil der Personen mit Flüchtlingskontext beträgt ca. **3,7 %** der Gesamtbevölkerung in Niedersachsen. (Bevölkerungsstand: 8.140.242 – Quelle: LSN)

Nicht enthalten sind etwa **13.063 (Stichtag 14.12.2025)** aus der Ukraine Vertriebene, denen eine Fiktionsbescheinigung ausgestellt wurde, Personen, die einen Antrag auf Aufenthaltserlaubnis nach § 24 AufenthG gestellt haben und Personen, die ein Schutzgesuch geäußert haben sowie eingereiste ukrainische Staatsangehörige, die ohne Schutzgesuch und Aufenthaltstitelerteilung erfasst wurden.

	Januar	Februar	März	April	Mai	Juni	Juli	August	September	Oktober	November	Dezember
<b>in Niedersachsen gesamt</b>	<b>1.092.711</b>	<b>1.093.124</b>	<b>1.092.243</b>	<b>1.090.683</b>	<b>1.089.068</b>	<b>1.087.202</b>	<b>1.084.789</b>	<b>1.084.588</b>	<b>1.086.297</b>	<b>1.087.337</b>	<b>1.085.518</b>	
<b>davon</b>												
<b>mit Flüchtlingskontext</b>	<b>298.638</b>	<b>298.504</b>	<b>297.640</b>	<b>296.599</b>	<b>295.217</b>	<b>294.203</b>	<b>293.092</b>	<b>292.462</b>	<b>292.105</b>	<b>297.196</b>	<b>290.752</b>	
Flüchtlinge in % von der Gesamtzahl der ausl. Bevölkerung	<b>27,33 %</b>	<b>27,31%</b>	<b>27,25%</b>	<b>27,19 %</b>	<b>27,11%</b>	<b>27,06 %</b>	<b>27,02 %</b>	<b>26,96 %</b>	<b>26,89%</b>	<b>27,33%</b>	<b>26,78%</b>	
<b>davon</b>												
mit Aufenthaltsgestattung	42.500	42.317	41.763	40.880	39.869	39.014	37.739	37.120	36.487	35.993	35.321	
mit Aufenthaltserlaubnis nach Asylverfahren nach § 25 Abs. 1-3 AufenthG	125.757	125.390	124.683	124.356	123.407	122.943	122.612	122.240	121.925	121.202	120.365	
mit vorübergehender Schutz nach § 24 AufenthG (Vertriebene aus der Ukraine)	101.428	101.577	101.721	101.835	101.900	102.007	101.994	102.021	102.341	102.647	103.470	
in Aufnahmeprogramme/Resettlement nach § 23 Abs. 1, 2, 4 AufenthG	4.473	4.469	4.518	4.528	4.530	4.562	4.570	4.577	4.606	4.571	4.525	
aufgenommen aus dem Ausland nach § 22 Satz 1 und Satz 2 AufenthG	3.565	3.573	3.575	3.593	3.601	3.623	3.665	3.635	3.587	3.518	3.404	
Ausreisepflichtige (ohne Aufenthaltstitel),	20.915	21.178	21.380	21.407	21.910	22.054	22.512	22.869	23.159	23.522	23.667	
<b>davon mit vorübergehender Aussetzung der Abschiebung (Duldungen)</b>	<b>17.113</b>	<b>17.377</b>	<b>17.607</b>	<b>17.751</b>	<b>18.169</b>	<b>18.456</b>	<b>19.000</b>	<b>19.381</b>	<b>19.718</b>	<b>20.122</b>	<b>20.300</b>	





## Hauptherkunftsländer der Asylantragstellungen in Niedersachsen im November 2025

(Quelle: BAMF)

	Herkunftsland	Anzahl Asylantragstellungen (bezogen auf Erstantragsteller/innen)			Entscheidungen über Asylanträge			
		Asylerstanträge	Asyl- folgeanträge	Asylanträge insgesamt	Schutz- anerkennungen	Ablehnungen	sonstige Verfahrens- erledigungen (z.B. Rücknahme, Einstellung des Verfahrens)	Gesamt
November 2025 insgesamt		614	787	1.401	999	1.014	380	2.441
1	Syrien	131	11	142	29	256	68	353
2	Afghanistan	80	657	737	831	64	58	968
3	Türkei	43	9	52	14	118	15	148
4	Irak	40	18	58	33	85	30	160
5	Somalia	36	1	37	13	1	11	31



## Gesamtzahl Ankünfte Vertriebener aus der Ukraine

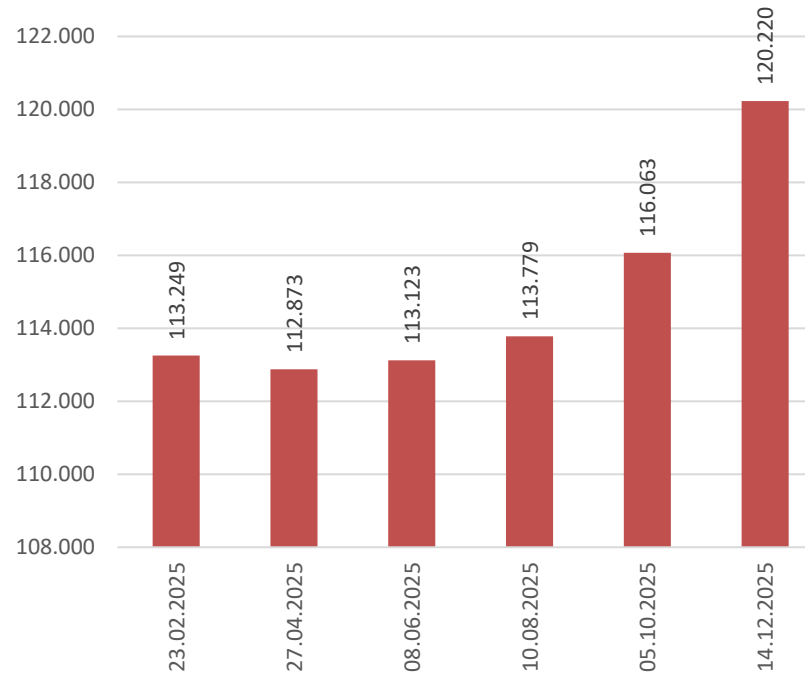
Quelle: Sonderauswertung AZR

Hinweis: Nach einer Auswertung des Ausländerzentralregisters (AZR) durch das BAMF sind zum Stichtag 14.12.2025 **bundesweit 1.326.367** und in **Niedersachsen 120.220** Vertriebene aus der Ukraine im AZR erfasst. Die AZR-Statistik gibt einen Überblick zu den in Niedersachsen zu einem Stichtag aufhältigen Vertriebenen aus der Ukraine, unterliegt jedoch Schwankungen. Bei der Betrachtung der AZR-Statistik ist zu berücksichtigen, dass einige Ukraine-Vertriebene aufgrund der 90-tägigen Befreiung vom Erfordernis eines Aufenthaltstitels/Visums noch nicht im AZR erfasst sein könnten. Zudem werden auch Personen, die sich bisher nicht bei den örtlichen Behörden gemeldet haben oder bei denen noch aufenthaltsrechtliche Fragestellungen, insbesondere bei Drittstaatsangehörigen aus der Ukraine, geklärt werden müssen oder die zunächst im AZR erfasst wurden, aber inzwischen ohne Abmeldung weitergereist und nicht mehr in Niedersachsen aufhältig sind, nicht abgebildet.

### Bundesgebiet



### Niedersachsen

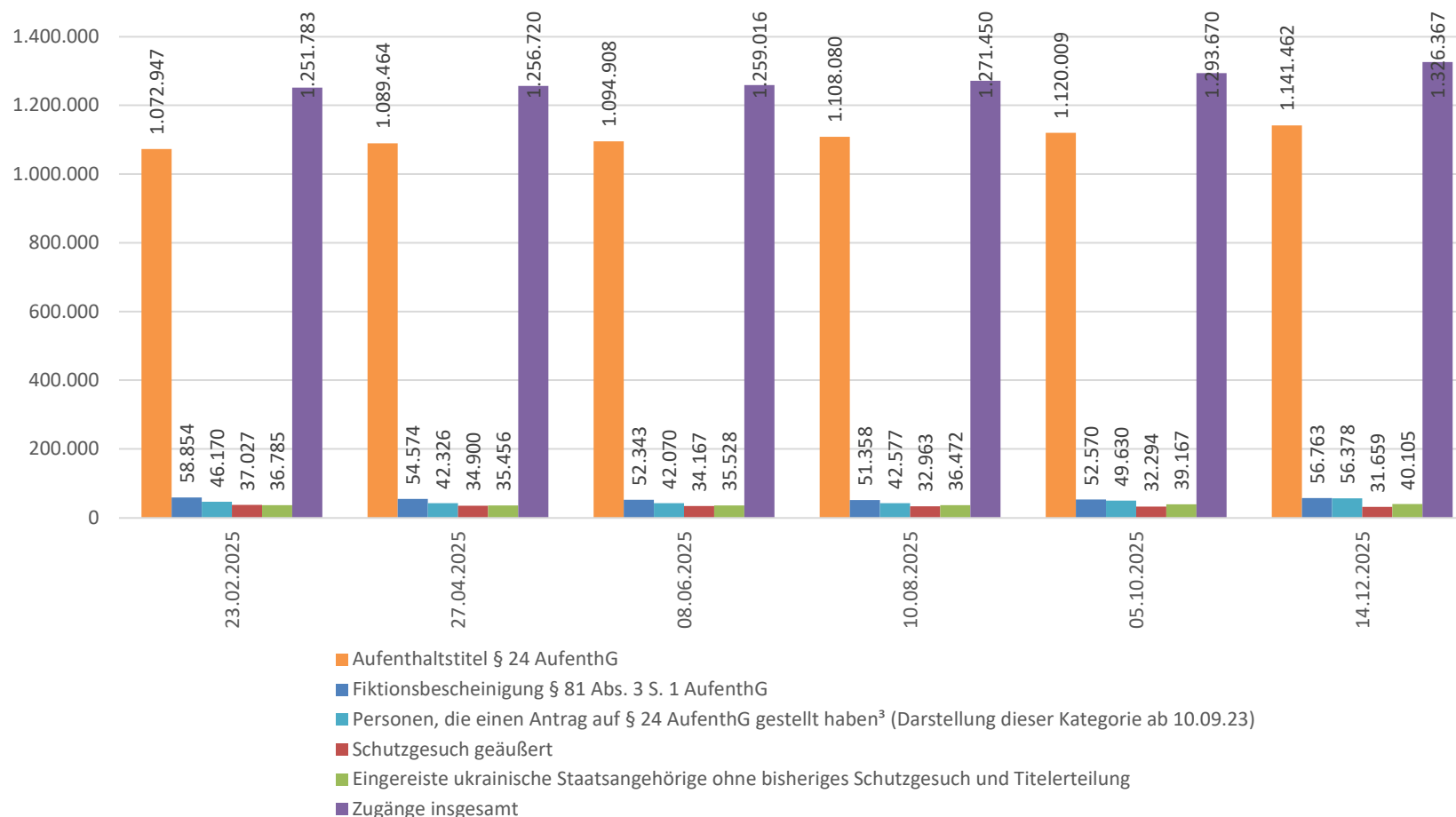




## Ankünfte Vertriebener aus der Ukraine im Bundesgebiet

Quelle: Sonderauswertung AZR

**Hinweis:** Die AZR-Statistik kann einen Überblick zu den im Bundesgebiet zu einem gewissen Stichtag aufhältigen Vertriebenen aus der Ukraine geben, unterliegt jedoch Schwankungen.

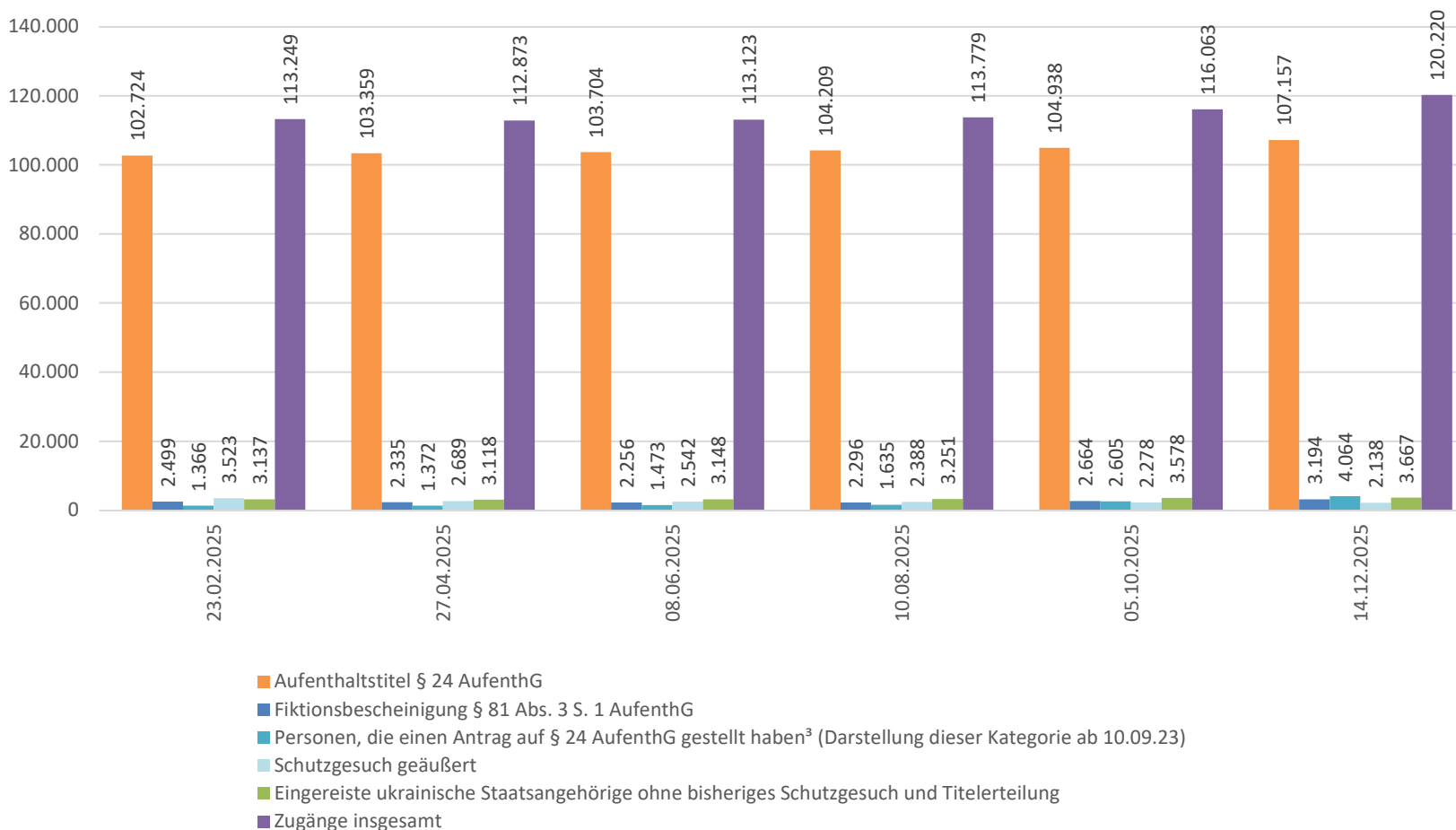




## Ankünfte Vertriebener aus der Ukraine in Niedersachsen

Quelle: Sonderauswertung AZR

**Hinweis:** Die AZR-Statistik kann einen Überblick zu den in Niedersachsen zu einem gewissen Stichtag aufhältigen Vertriebenen aus der Ukraine geben, unterliegt jedoch Schwankungen.





## Vertriebene aus der Ukraine in Niedersachsen gegliedert nach Geschlecht und Alter

Quelle: Sonderauswertung AZR (Stichtag 14.12.2025)

Hinweis: Die AZR-Statistik kann einen Überblick zu den in Niedersachsen zu einem gewissen Stichtag aufhältigen Vertriebenen aus der Ukraine geben, unterliegt jedoch Schwankungen.

nach Altersgruppe	männlich	weiblich	divers	unbekannt	Summe
unter 1 Jahr	350	335		3	688
1 bis 2 Jahre	1.132	1.028		6	2.166
3 bis 5 Jahre	2.156	2.072		5	4.233
6 bis 11 Jahre	6.058	5.825		24	11.907
12 bis 13 Jahre	2.458	2.275		9	4.742
14 bis 17 Jahre	4.965	4.416		14	9.395
18 bis 26 Jahre	9.866	8.820		17	18.703
27 bis 63 Jahre	21.064	35.716		66	56.846
64 Jahre und älter	3.450	8.079		9	11.538
Alter unbekannt	2				2
<b>Summe</b>	<b>51.501</b>	<b>68.566</b>		<b>153</b>	<b>120.220</b>