



Statistische Daten zur Flüchtlingssituation

(Stand: Oktober 2025)

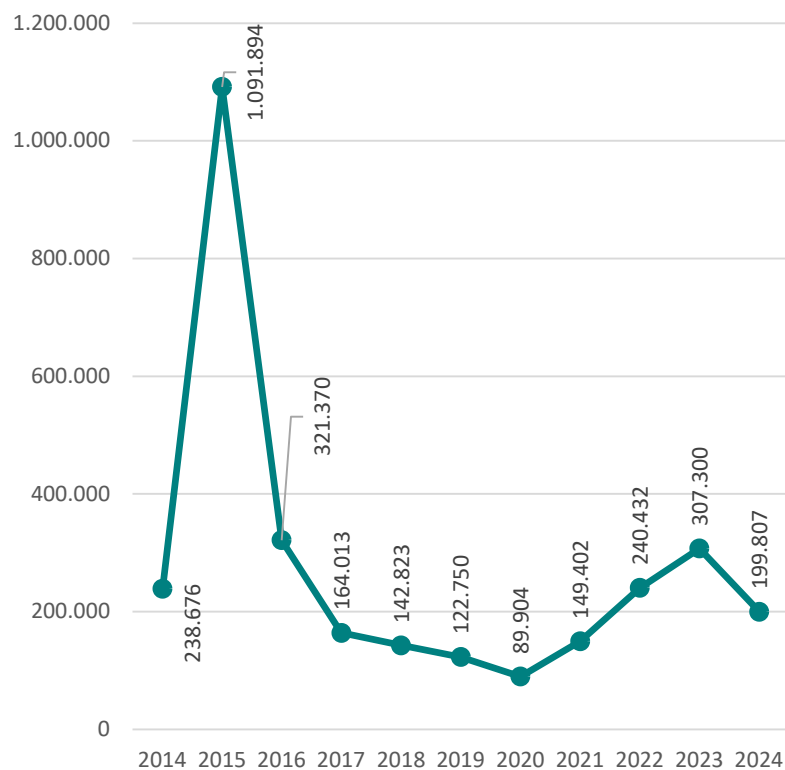


EASY-Zugänge im Bundesgebiet

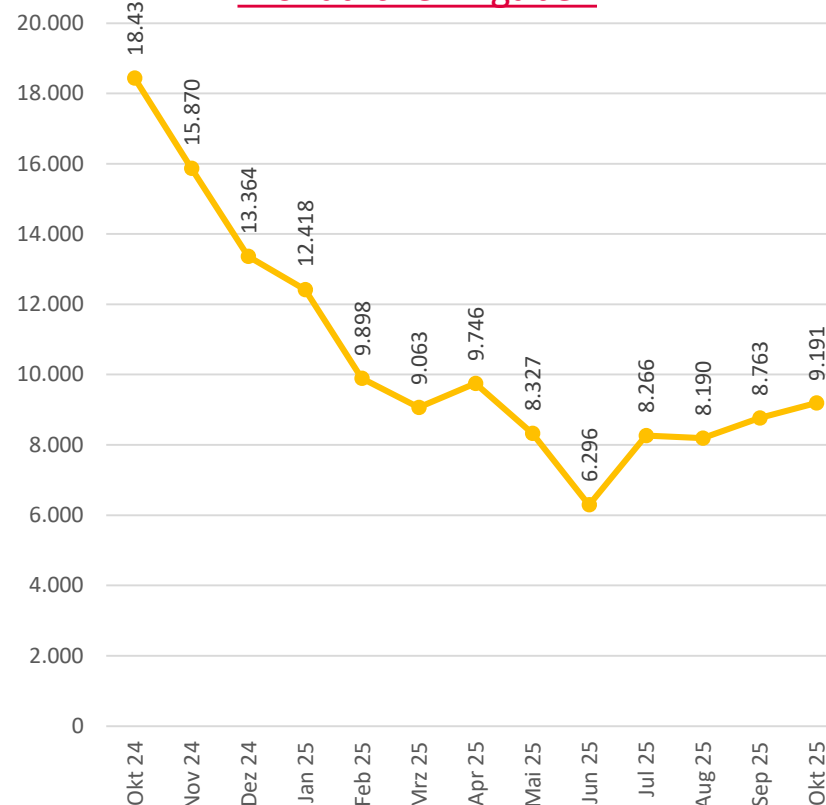
(Quelle: BAMF)

Hinweis: Ab dem 02.05.2022 wurde das Verteilverfahren „FREE“ – Fachanwendung zur Registrierung, Erfassung und Erstverteilung zum vorübergehenden Schutz eingeführt. Für Kriegsflüchtlinge aus der Ukraine ist die Beantragung einer Aufenthaltserlaubnis zum vorübergehenden Schutz nach § 24 des Aufenthaltsgesetzes möglich. Bis zu diesem Zeitpunkt wurden Personen, die unter den § 24 AufenthG fallen, in EASY erfasst. Diese Personen wurden auf FREE umgebucht und sind nicht mehr in den EASY-Zahlen enthalten.

Jährliche Angaben



Monatliche Angaben



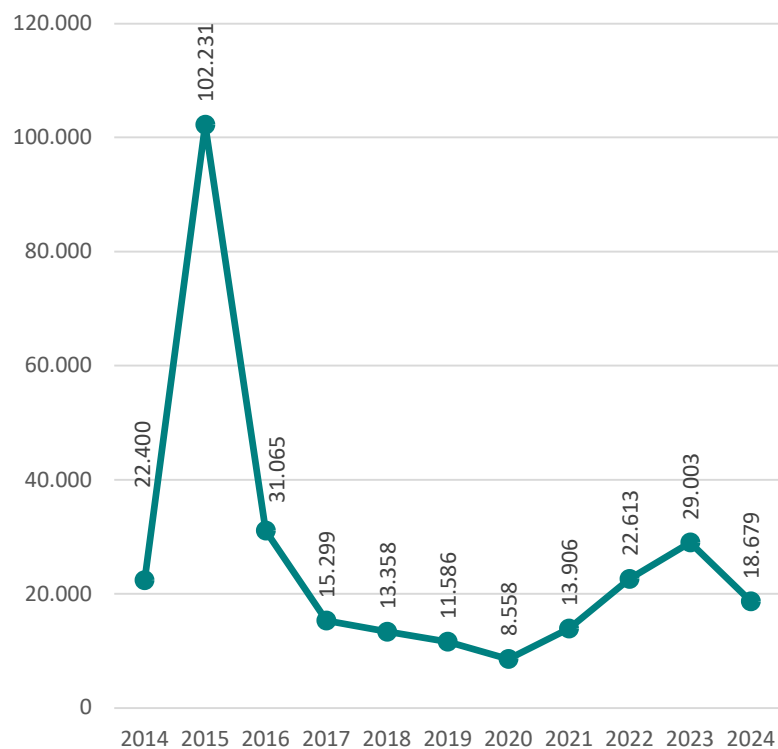


EASY-Zugänge in Niedersachsen

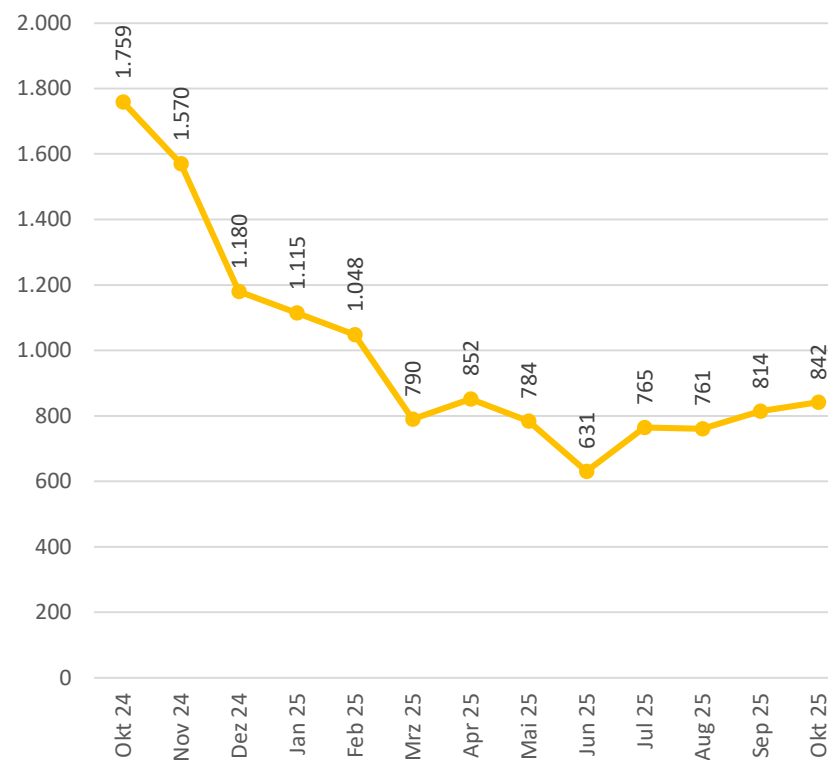
(Quelle: BAMF)

Hinweis: Ab dem 02.05.2022 wurde das Verteilverfahren „FREE“ – Fachanwendung zur Registrierung, Erfassung und Erstverteilung zum vorübergehenden Schutz eingeführt. Für Kriegsflüchtlinge aus der Ukraine ist die Beantragung einer Aufenthaltserlaubnis zum vorübergehenden Schutz nach § 24 des Aufenthaltsgesetzes möglich. Bis zu diesem Zeitpunkt wurden Personen, die unter den § 24 AufenthG fallen, in EASY erfasst. Diese Personen wurden auf FREE umgebucht und sind nicht mehr in den EASY-Zahlen enthalten.

Jährliche Angaben



Monatliche Angaben





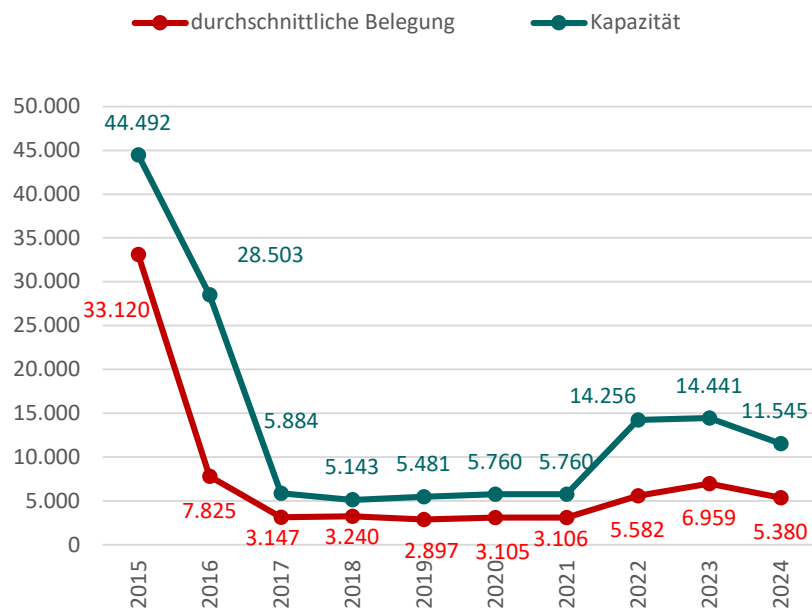
Durchschnittliche Bewohnerzahl in der Landesaufnahmebehörde Niedersachsen (LAB NI)

(Quelle: LAB NI)

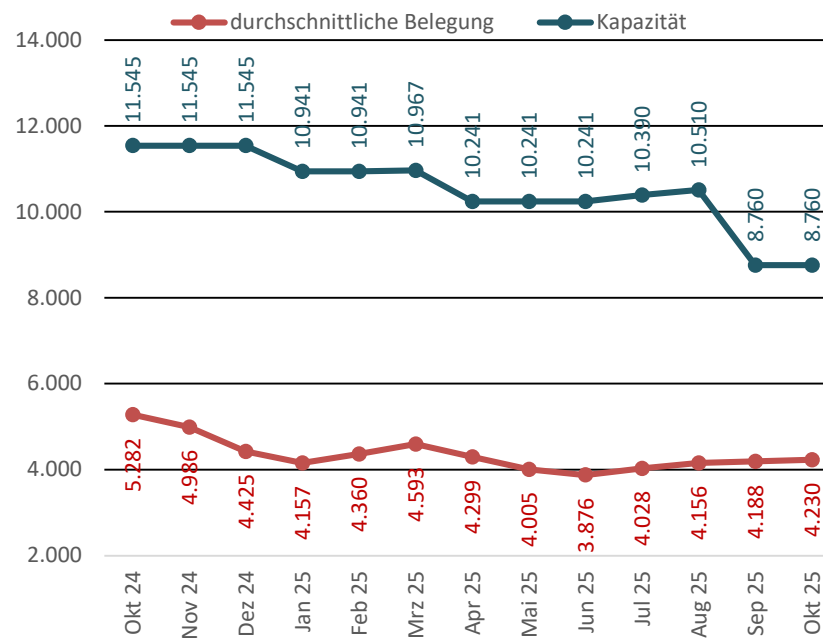
Die Kapazitäten der Jahre 2015 und 2016 umfassen alle Standorte, Außenstellen, Notunterkünfte und die im Rahmen der Verwaltungsvereinbarung geschaffenen Plätze. Ab 2017 werden die Standorte und Außenstellen der LAB NI abgebildet.

Ab Dezember 2022 ist die Not- und Behelfsunterbringung in den Grafiken enthalten. Dazu gehören zusätzliche Plätze auf dem Messegelände in Hannover, Bad Sachsa, Garbsen und Bad Bodenteich. Bei einer Auslastung von über 100 % erfolgt eine verdichtete Belegung oder die Belegung in umgenutzten Verwaltungs- und Versorgungsbereichen an den Standorten der LAB NI. Bei der angegebenen Kapazität ist zu berücksichtigen, dass zum Beispiel aufgrund von Baumaßnahmen oder durch eine vorübergehende Nutzung für die Corona-Separierung und Quarantäne nicht alle Plätze für die Unterbringung zur Verfügung stehen.

Jährliche Angaben



Monatliche Angaben





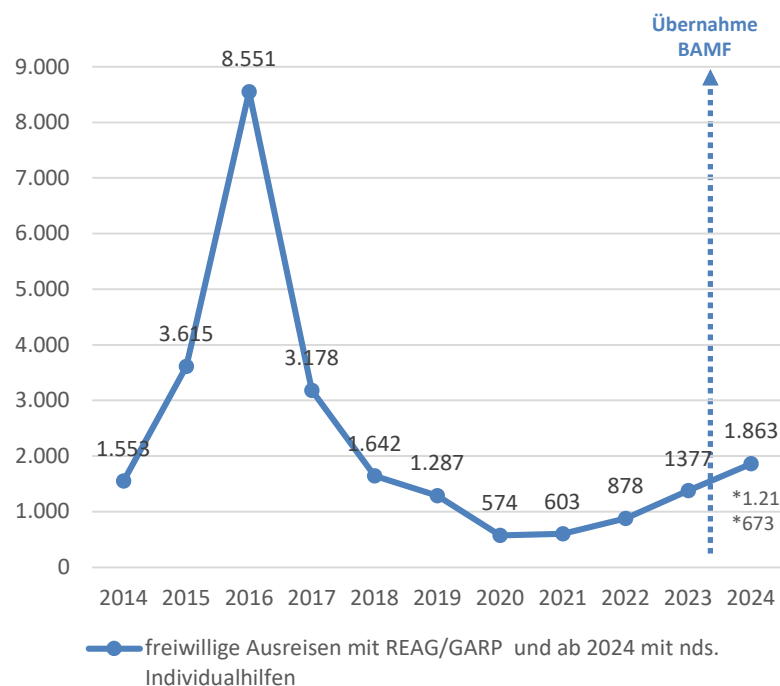
Freiwillige Ausreisen im Land Niedersachsen mit REAG/GARP-Förderung, ab 2024 zzgl. Individualhilfen des Landes Niedersachsen (LAB NI)

(Quelle: Internationale Organisation für Migration – IOM; ab 2024: Bundesamt für Migration und Flüchtlinge (BAMF))

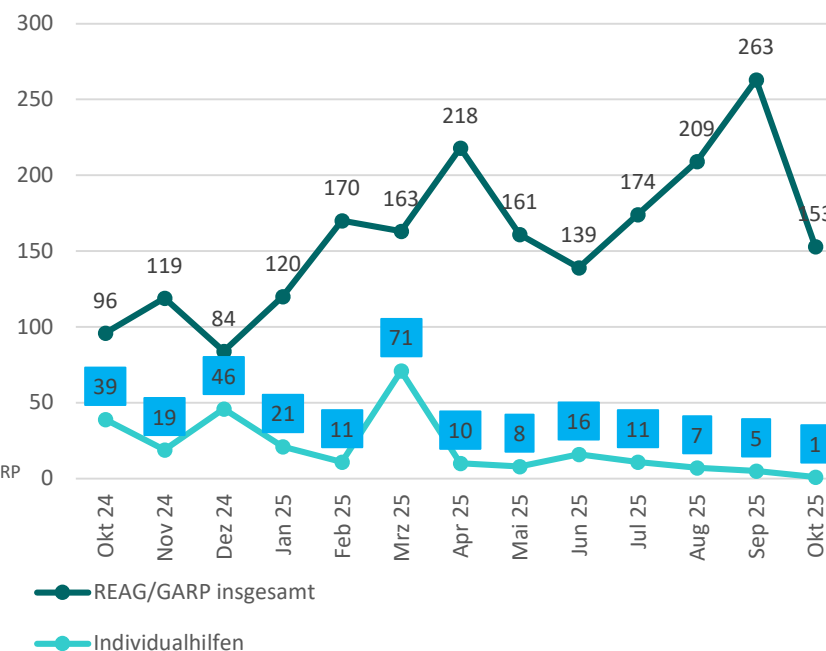
Hinweis: Ab dem 01.01.2024 hat das BAMF die Durchführung des REAG/GARP 2.0-Programms übernommen. Abgebildet werden die Zahlen der bewilligten Förderanträge für freiwillige Ausreisen. Die Anzahl der tatsächlich ausgereisten Personen wird erst mit der jeweiligen Jahresabschlussstatistik abgebildet. **Daher sind die Zahlen für das laufende Jahr noch vorläufig.**

Da die Bearbeitung von Anträgen zur Förderung über das REAG/GARP 2.0-Programm aktuell sehr lange dauert, wurden in Einzelfällen die Ausreisen verstärkt über Individualhilfen des Landes durch die LAB NI gefördert. Aus diesem Grund werden sie hier mit aufgeführt.

Jährliche Angaben



Monatliche Angaben



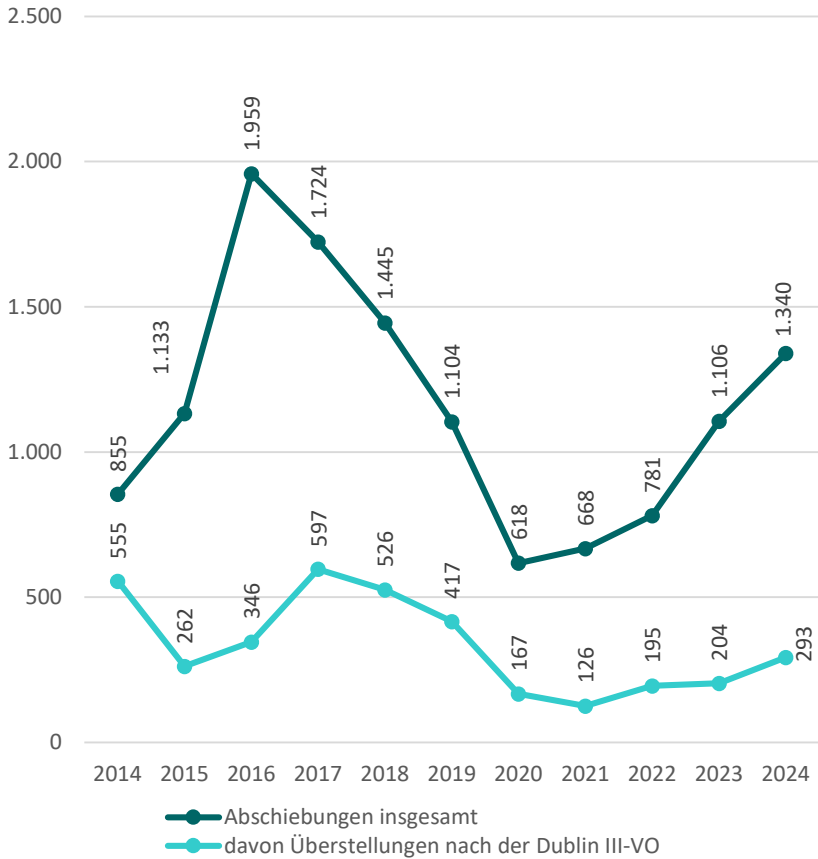


Abschiebungen

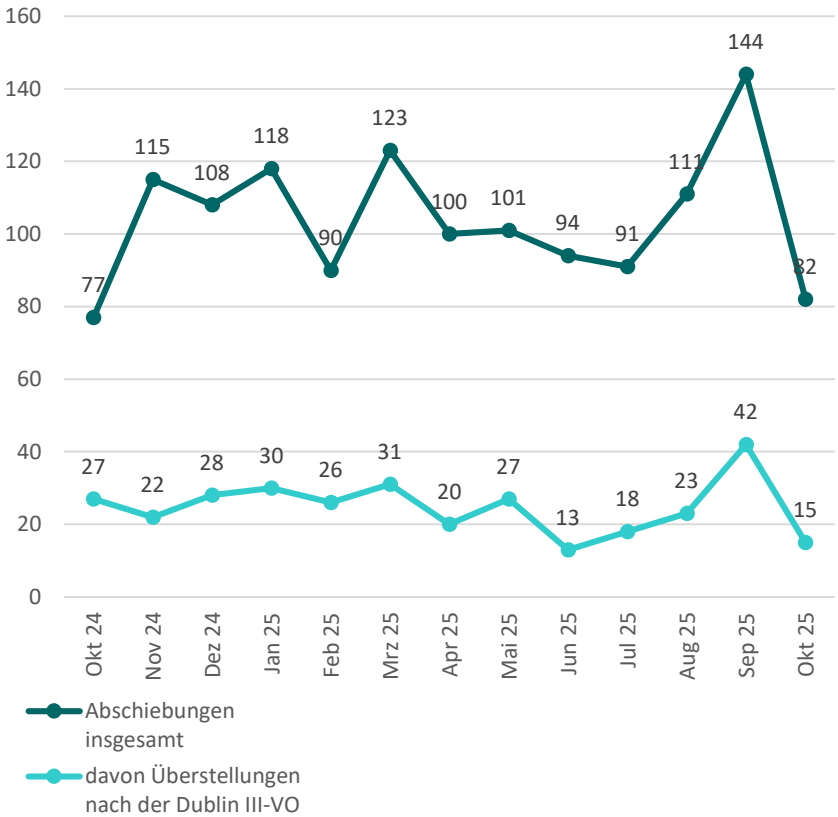
(Quelle: Land Niedersachsen)

Hinweis: Korrekturen und Nachmeldungen sind nicht ausgeschlossen.

Jährliche Angaben



Monatliche Angaben





Ausländische Personen in Niedersachsen und Personen mit Flüchtlingskontext (2024)

(Quelle: Ausländerzentralregister AZR)

Hinweis: Zum **Stichtag 31.12.2024** waren insgesamt **298.374** Personen mit Flüchtlingskontext in Niedersachsen aufhältig. In dieser Zahl sind diejenigen aus der Ukraine Vertriebenen enthalten, die bereits einen vorübergehenden Schutz nach § 24 Aufenthaltsgesetz (AufenthG) erhalten haben. Der Anteil der Personen mit Flüchtlingskontext beträgt ca. **3.7 %** der Gesamtbevölkerung in Niedersachsen. (Bevölkerungsstand: 8.140.242 – Quelle: LSN)

Nicht enthalten sind etwa **10.823 (Stichtag 19.01.2025)** aus der Ukraine Vertriebene, denen eine Fiktionsbescheinigung ausgestellt wurde, Personen, die einen Antrag auf Aufenthaltserlaubnis nach § 24 AufenthG gestellt haben und Personen, die ein Schutzgesuch geäußert haben sowie eingereiste ukrainische Staatsangehörige, die ohne Schutzgesuch und Aufenthaltstitelerteilung erfasst wurden.

| | Januar | Februar | März | April | Mai | Juni | Juli | August | September | Oktober | November | Dezember |
|---|------------------|------------------|------------------|------------------|------------------|------------------|------------------|------------------|------------------|------------------|------------------|------------------|
| in Niedersachsen gesamt | 1.085.353 | 1.087.442 | 1.090.109 | 1.089.448 | 1.089.636 | 1.090.069 | 1.089.444 | 1.090.910 | 1.091.362 | 1.093.187 | 1.093.694 | 1.092.935 |
| davon | | | | | | | | | | | | |
| mit Flüchtlingskontext | 290.329 | 291.931 | 292.744 | 293.449 | 294.160 | 294.294 | 294.742 | 295.587 | 296.082 | 297.196 | 298.058 | 298.374 |
| Flüchtlinge in % von der Gesamtzahl der ausl. Bevölkerung | 26,75% | 26,85% | 26,85% | 26,94 % | 27,00% | 27,00% | 27,05% | 27,10 % | 27,13% | 27,19 % | 27,25% | 27,30% |
| davon | | | | | | | | | | | | |
| mit Aufenthaltsgestattung | 40.327 | 41.198 | 41.538 | 41.615 | 41.819 | 41.996 | 41.806 | 42.019 | 42.207 | 42.632 | 42.829 | 42.724 |
| mit Aufenthaltserlaubnis nach Asylverfahren nach § 25 Abs. 1-3 AufenthG | 123.864 | 124.036 | 123.987 | 124.274 | 124.406 | 124.302 | 124.712 | 125.297 | 125.267 | 125.422 | 125.736 | 125.811 |
| mit vorübergehender Schutz nach § 24 AufenthG (Vertriebene aus der Ukraine) | 97.638 | 98.172 | 98.717 | 99.088 | 99.466 | 99.739 | 99.957 | 99.901 | 100.113 | 100.578 | 100.861 | 101.128 |
| in Aufnahmeprogramme/Resettlement nach § 23 Abs. 1, 2, 4 AufenthG | 4.074 | 4.118 | 4.163 | 4.188 | 4.210 | 4.215 | 4.276 | 4.322 | 4.364 | 4.417 | 4.490 | 4.495 |
| aufgenommen aus dem Ausland nach § 22 Satz 1 und Satz 2 AufenthG | 3.016 | 3.101 | 3.167 | 3.248 | 3.314 | 3.365 | 3.398 | 3.441 | 3.474 | 3.486 | 3.531 | 3.551 |
| Ausreisepflichtige (ohne Aufenthaltstitel), | 21.410 | 21.306 | 21.172 | 21.036 | 20.945 | 20.677 | 20.593 | 20.607 | 20.657 | 20.661 | 20.611 | 20.665 |
| davon mit vorübergehender Aussetzung der Abschiebung (Duldungen) | 17.335 | 17.259 | 17.091 | 16.932 | 16.827 | 16.646 | 16.608 | 16.670 | 16.689 | 16.773 | 16.805 | 16.868 |



Ausländische Personen in Niedersachsen und Personen mit Flüchtlingskontext (2025)

(Quelle: Ausländerzentralregister AZR)

Hinweis: Zum **Stichtag 31.10.2025** waren insgesamt **297.196** Personen mit Flüchtlingskontext in Niedersachsen aufhältig. In dieser Zahl sind diejenigen aus der Ukraine Vertriebenen enthalten, die bereits einen vorübergehenden Schutz nach § 24 Aufenthaltsgesetz (AufenthG) erhalten haben. Der Anteil der Personen mit Flüchtlingskontext beträgt ca. **3,7 %** der Gesamtbevölkerung in Niedersachsen. (Bevölkerungsstand: 8.140.242 – Quelle: LSN)

Nicht enthalten sind etwa **13.261 (Stichtag 09.11.2025)** aus der Ukraine Vertriebene, denen eine Fiktionsbescheinigung ausgestellt wurde, Personen, die einen Antrag auf Aufenthaltserlaubnis nach § 24 AufenthG gestellt haben und Personen, die ein Schutzgesuch geäußert haben sowie eingereiste ukrainische Staatsangehörige, die ohne Schutzgesuch und Aufenthaltstitelerteilung erfasst wurden.

| | Januar | Februar | März | April | Mai | Juni | Juli | August | September | Oktober | November | Dezember |
|---|------------------|------------------|------------------|------------------|------------------|------------------|------------------|------------------|------------------|------------------|----------|----------|
| in Niedersachsen gesamt | 1.092.711 | 1.093.124 | 1.092.243 | 1.090.683 | 1.089.068 | 1.087.202 | 1.084.789 | 1.084.588 | 1.086.297 | 1.087.337 | | |
| davon | | | | | | | | | | | | |
| mit Flüchtlingskontext | 298.638 | 298.504 | 297.640 | 296.599 | 295.217 | 294.203 | 293.092 | 292.462 | 292.105 | 297.196 | | |
| Flüchtlinge in % von der Gesamtzahl der ausl. Bevölkerung | 27,33 % | 27,31% | 27,25% | 27,19 % | 27,11% | 27,06 % | 27,02 % | 26,96 % | 26,89% | 27,33% | | |
| davon | | | | | | | | | | | | |
| mit Aufenthaltsgestattung | 42.500 | 42.317 | 41.763 | 40.880 | 39.869 | 39.014 | 37.739 | 37.120 | 36.487 | 35.993 | | |
| mit Aufenthaltserlaubnis nach Asylverfahren nach § 25 Abs. 1-3 AufenthG | 125.757 | 125.390 | 124.683 | 124.356 | 123.407 | 122.943 | 122.612 | 122.240 | 121.925 | 121.202 | | |
| mit vorübergehender Schutz nach § 24 AufenthG (Vertriebene aus der Ukraine) | 101.428 | 101.577 | 101.721 | 101.835 | 101.900 | 102.007 | 101.994 | 102.021 | 102.341 | 102.647 | | |
| in Aufnahmeprogramme/Resettlement nach § 23 Abs. 1, 2, 4 AufenthG | 4.473 | 4.469 | 4.518 | 4.528 | 4.530 | 4.562 | 4.570 | 4.577 | 4.606 | 4.571 | | |
| aufgenommen aus dem Ausland nach § 22 Satz 1 und Satz 2 AufenthG | 3.565 | 3.573 | 3.575 | 3.593 | 3.601 | 3.623 | 3.665 | 3.635 | 3.587 | 3.518 | | |
| Ausreisepflichtige (ohne Aufenthaltstitel), | 20.915 | 21.178 | 21.380 | 21.407 | 21.910 | 22.054 | 22.512 | 22.869 | 23.159 | 23.522 | | |
| davon mit vorübergehender Aussetzung der Abschiebung (Duldungen) | 17.113 | 17.377 | 17.607 | 17.751 | 18.169 | 18.456 | 19.000 | 19.381 | 19.718 | 20.122 | | |



Hauptherkunftsländer der Asylantragstellungen in Niedersachsen im Oktober 2025

(Quelle: BAMF)

| | Herkunftsland | Anzahl Asylantragstellungen (bezogen auf Erstantragsteller/innen) | | | Entscheidungen über Asylanträge | | | |
|-----------------------------------|---------------|--|-----------------------|--------------------------|---------------------------------|--------------|--|--------------|
| | | Asylerstanträge | Asyl- folgeanträge | Asylanträge insgesamt | Schutz- anerkennungen | Ablehnungen | sonstige Verfahrens- erledigungen (z.B. Rücknahme, Einstellung des Verfahrens) | Gesamt |
| Oktober 2025 insgesamt | | 668 | 800 | 1.468 | 969 | 1.046 | 733 | 2.809 |
| 1 | Syrien | 146 | 3 | 149 | - | 74 | 123 | 197 |
| 2 | Afghanistan | 92 | 646 | 738 | 783 | 42 | 112 | 952 |
| 3 | Türkei | 60 | 17 | 77 | 17 | 132 | 46 | 195 |
| 4 | Ruanda | 42 | - | 42 | 8 | 100 | 24 | 132 |
| 5 | Irak | 34 | 28 | 62 | 33 | 352 | 112 | 514 |



Gesamtzahl Ankünfte Vertriebener aus der Ukraine

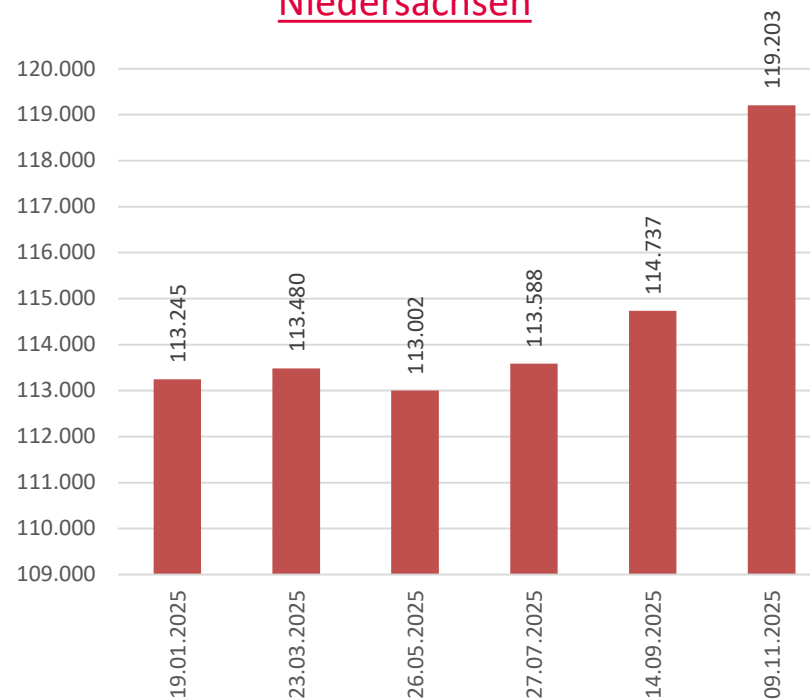
Quelle: Sonderauswertung AZR

Hinweis: Nach einer Auswertung des Ausländerzentralregisters (AZR) durch das BAMF sind zum Stichtag 09.11.2025 **bundesweit 1.315.419** und in **Niedersachsen 119.203** Vertriebene aus der Ukraine im AZR erfasst. Die AZR-Statistik gibt einen Überblick zu den in Niedersachsen zu einem Stichtag aufhältigen Vertriebenen aus der Ukraine, unterliegt jedoch Schwankungen. Bei der Betrachtung der AZR-Statistik ist zu berücksichtigen, dass einige Ukraine-Vertriebene aufgrund der 90-tägigen Befreiung vom Erfordernis eines Aufenthaltstitels/Visums noch nicht im AZR erfasst sein könnten. Zudem werden auch Personen, die sich bisher nicht bei den örtlichen Behörden gemeldet haben oder bei denen noch aufenthaltsrechtliche Fragestellungen, insbesondere bei Drittstaatsangehörigen aus der Ukraine, geklärt werden müssen oder die zunächst im AZR erfasst wurden, aber inzwischen ohne Abmeldung weitergereist und nicht mehr in Niedersachsen aufhältig sind, nicht abgebildet.

Bundesgebiet



Niedersachsen

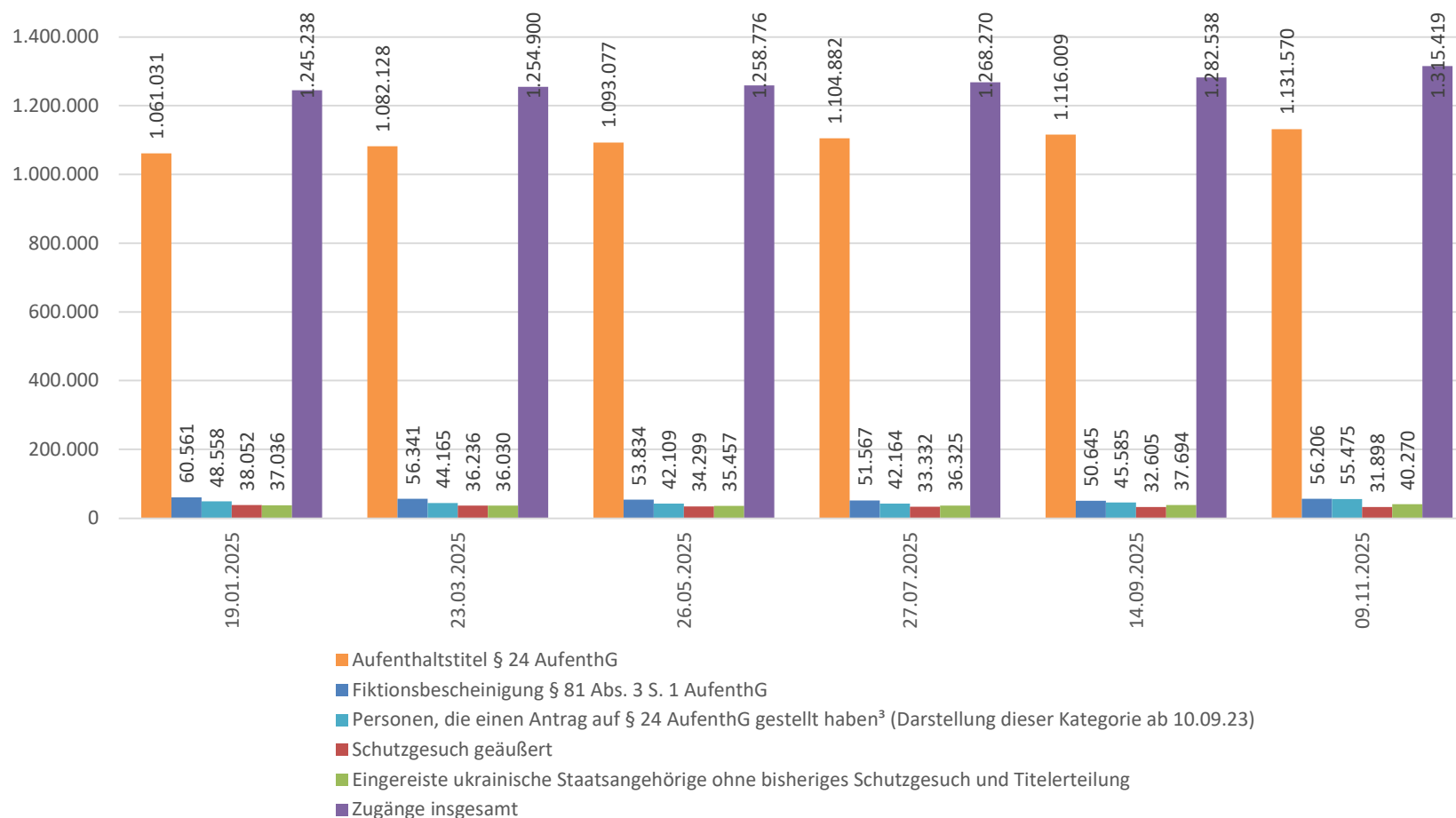




Ankünfte Vertriebener aus der Ukraine im Bundesgebiet

Quelle: Sonderauswertung AZR

Hinweis: Die AZR-Statistik kann einen Überblick zu den im Bundesgebiet zu einem gewissen Stichtag aufhältigen Vertriebenen aus der Ukraine geben, unterliegt jedoch Schwankungen.

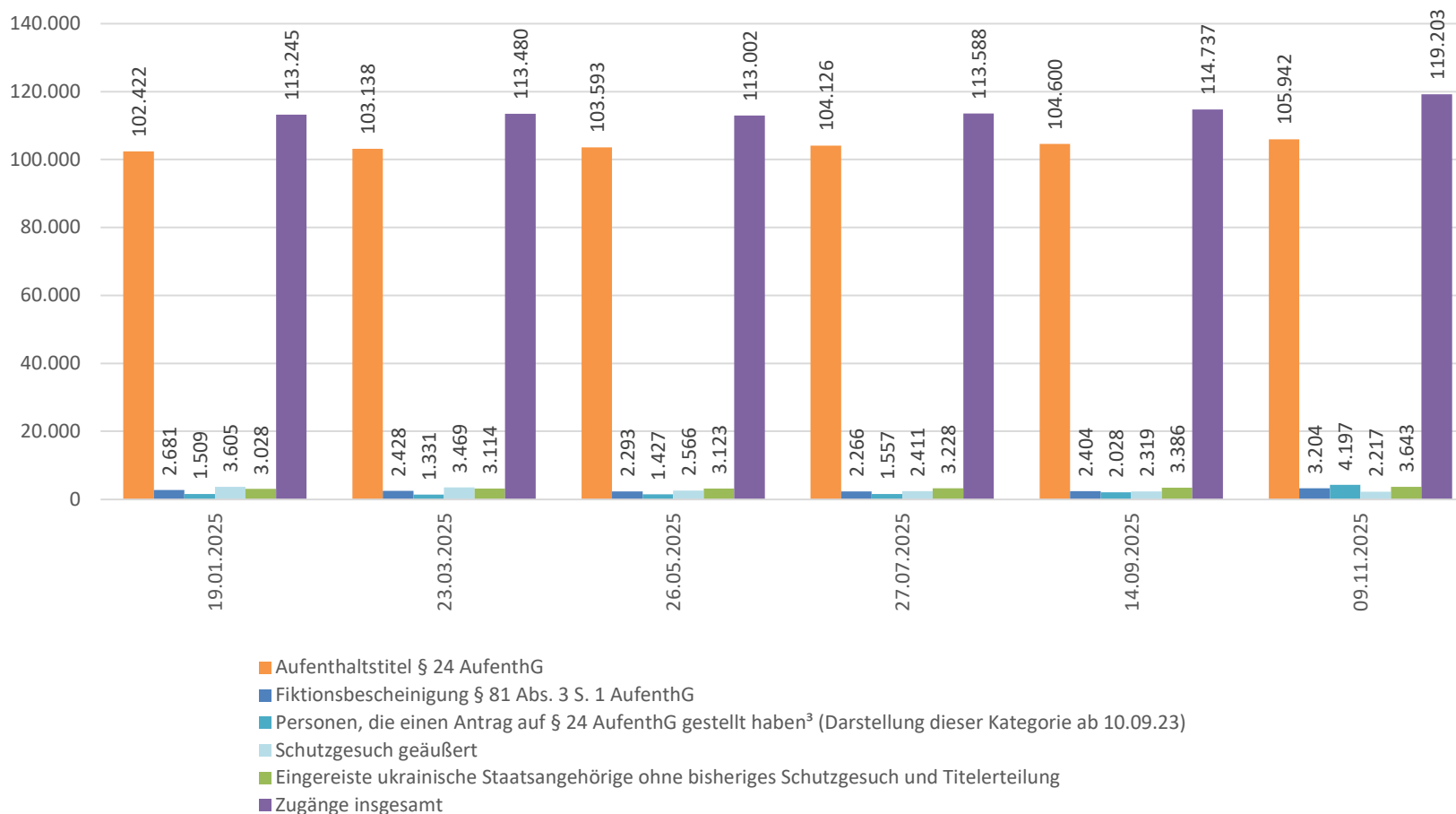




Ankünfte Vertriebener aus der Ukraine in Niedersachsen

Quelle: Sonderauswertung AZR

Hinweis: Die AZR-Statistik kann einen Überblick zu den in Niedersachsen zu einem gewissen Stichtag aufhältigen Vertriebenen aus der Ukraine geben, unterliegt jedoch Schwankungen.





Vertriebene aus der Ukraine in Niedersachsen gegliedert nach Geschlecht und Alter

Quelle: Sonderauswertung AZR (Stichtag 16.11.2025)

Hinweis: Die AZR-Statistik kann einen Überblick zu den in Niedersachsen zu einem gewissen Stichtag aufhältigen Vertriebenen aus der Ukraine geben, unterliegt jedoch Schwankungen.

| nach Altersgruppe | männlich | weiblich | divers | unbekannt | Summe |
|--------------------|---------------|---------------|--------|------------|----------------|
| unter 1 Jahr | 363 | 332 | | 4 | 699 |
| 1 bis 2 Jahre | 1.114 | 1.020 | | 6 | 2.140 |
| 3 bis 5 Jahre | 2.161 | 2.086 | | 5 | 4.252 |
| 6 bis 11 Jahre | 6.114 | 5.845 | | 25 | 11.984 |
| 12 bis 13 Jahre | 2.454 | 2.263 | | 9 | 4.726 |
| 14 bis 17 Jahre | 4.908 | 4.389 | | 15 | 9.312 |
| 18 bis 26 Jahre | 9.326 | 8.665 | | 19 | 18.010 |
| 27 bis 63 Jahre | 20.929 | 35.652 | | 71 | 56.652 |
| 64 Jahre und älter | 3.409 | 8.007 | | 10 | 11.426 |
| Alter unbekannt | 2 | | | | 2 |
| Summe | 50.780 | 68.259 | | 164 | 119.203 |