



Statistische Daten zur Flüchtlingssituation

(Stand: Dezember 2021)



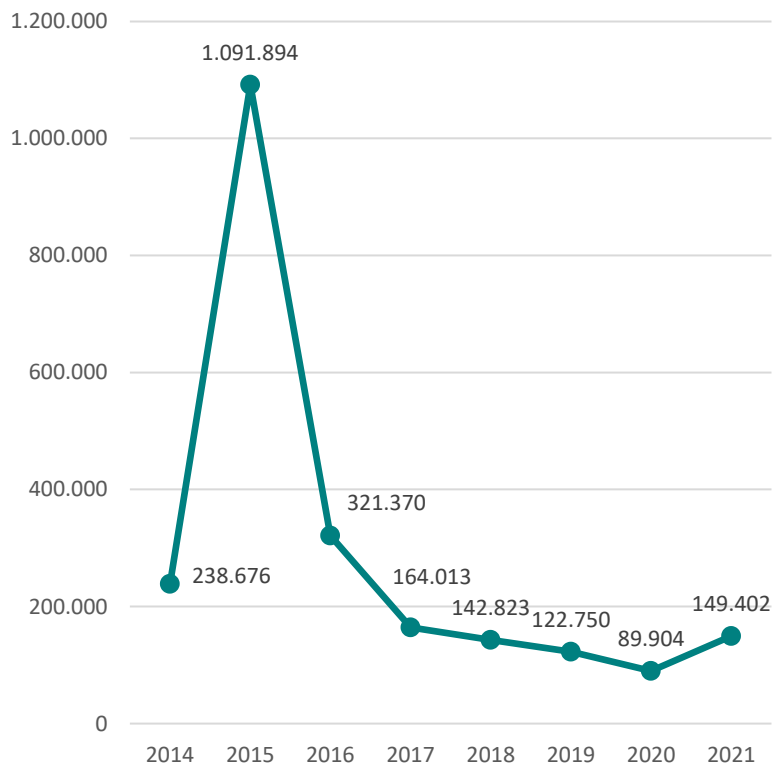
Niedersächsisches Ministerium
für Inneres und Sport

EASY-Zugänge im Bundesgebiet

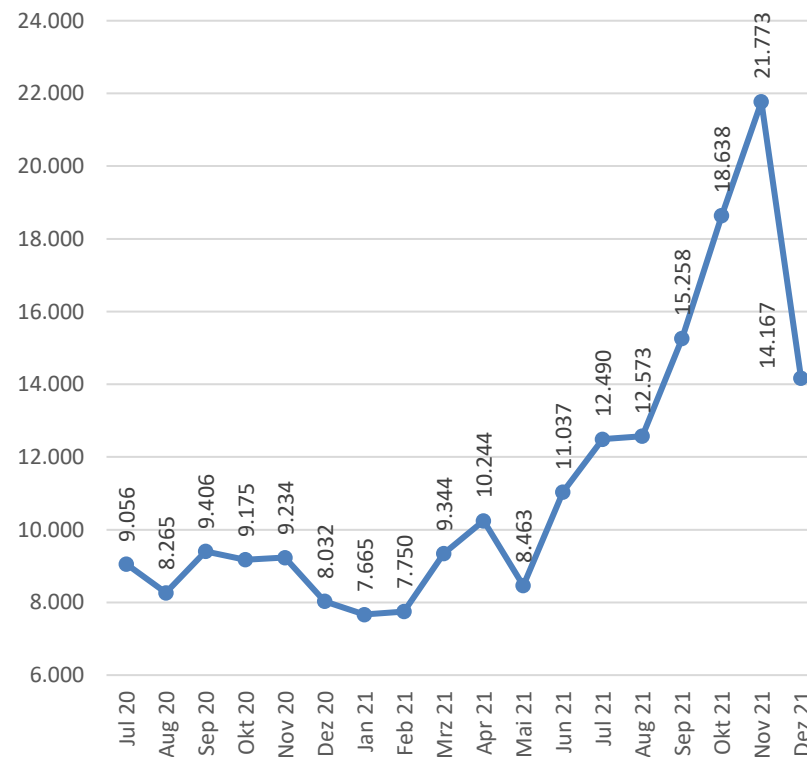
(Quelle: BAMF)

Hinweis: Auf Grund der Corona-Pandemie und den damit einhergehenden Auswirkungen auf den nationalen und internationalen Reiseverkehr, bestand vorübergehend ein deutlicher Rückgang der EASY-Zugänge.

Jährliche Angaben



Monatliche Angaben

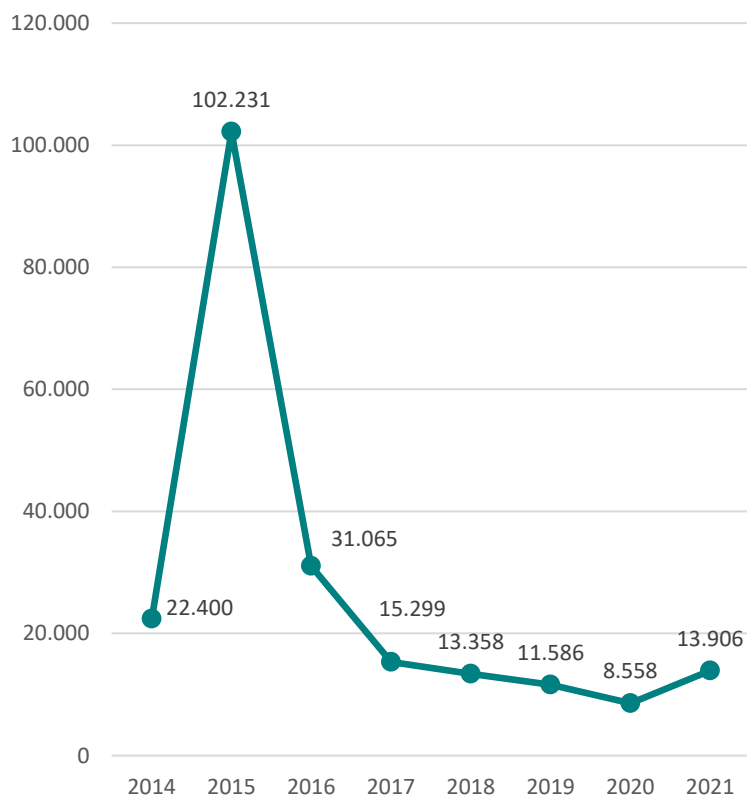


EASY-Zugänge in Niedersachsen

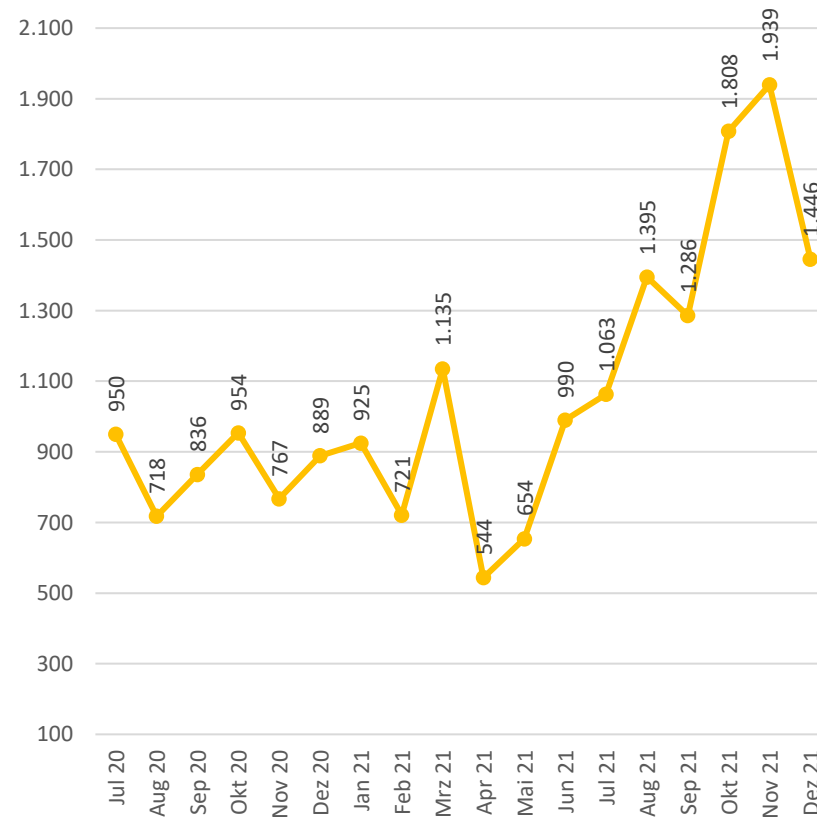
(Quelle: BAMF)

Hinweis: Auf Grund der Corona-Pandemie und den damit einhergehenden Auswirkungen auf den nationalen und internationalen Reiseverkehr, bestand vorübergehend ein deutlicher Rückgang der EASY-Zugänge.

Jährliche Angaben



Monatliche Angaben



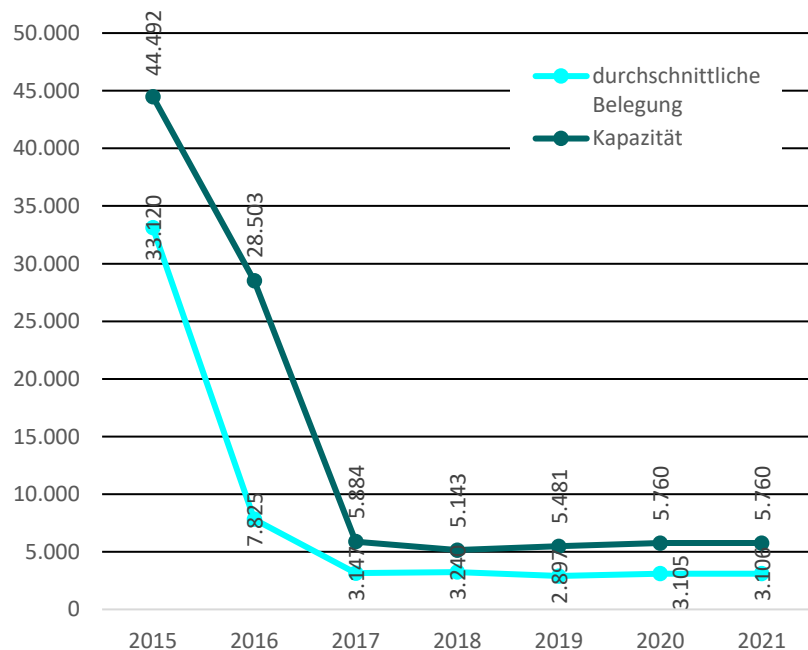
Durchschnittliche Bewohnerzahl in der Landesaufnahmebehörde Niedersachsen (LAB NI)

(Quelle: LAB NI)

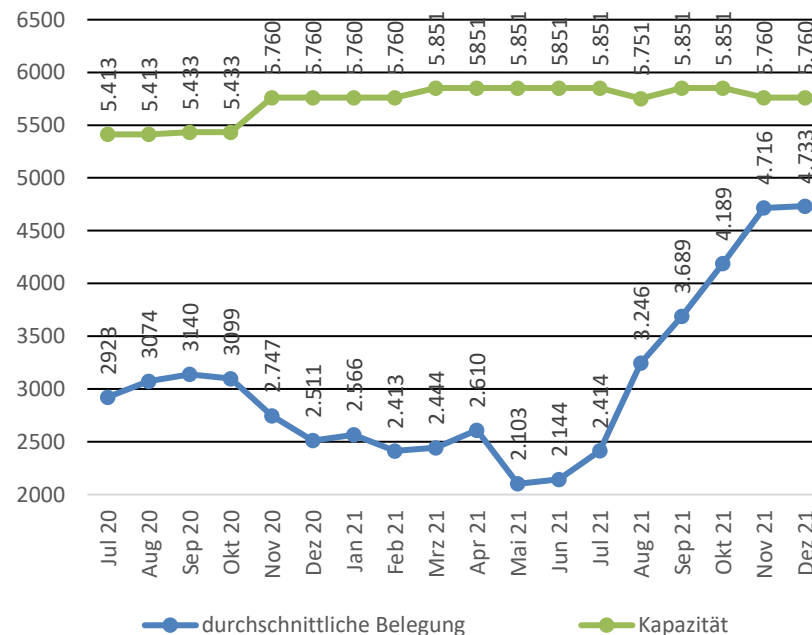
Die Kapazitäten der Jahre 2015 und 2016 umfassen alle Standorte, Außenstellen, Notunterkünfte und die im Rahmen der Verwaltungsvereinbarung geschaffenen Plätze. Ab 2017 werden die Standorte und Außenstellen der LAB NI abgebildet.

Bei der angegebenen Kapazität ist zu berücksichtigen, dass zum Beispiel aufgrund von Baumaßnahmen oder durch eine vorübergehende Nutzung für die Corona-Separierung und Quarantäne nicht alle Plätze für die Unterbringung zur Verfügung stehen.

Jährliche Angaben



Monatliche Angaben



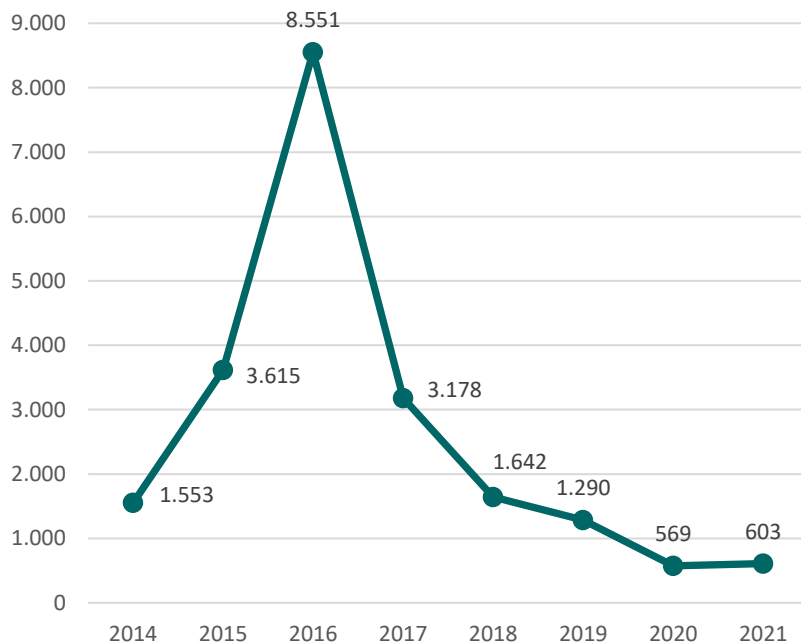
Freiwillige Ausreisen im Land Niedersachsen mit REAG/GARP-Förderung

(Quelle: Internationale Organisation für Migration - IOM)

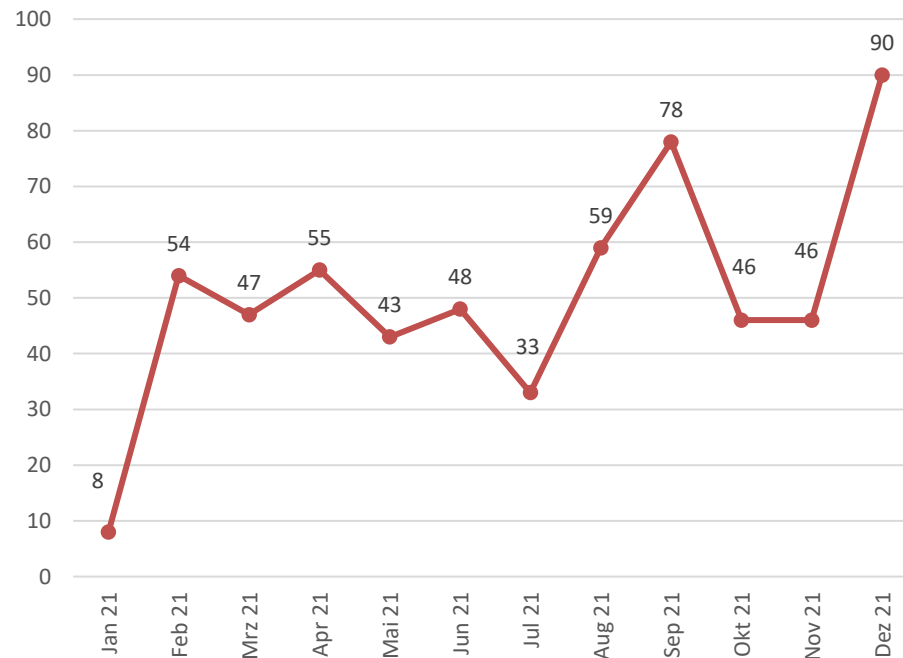
Abgebildet werden die Zahlen der bewilligten Förderanträge für Freiwillige Ausreisen. Die Anzahl der tatsächlich ausgereisten Personen wird erst mit der Jahresabschlussstatistik abgebildet. **Daher sind die Zahlen für das Jahr 2021 noch vorläufig.**

Hinweis: Aufgrund der andauernden Corona-Pandemie und der sich ständig verändernden Anforderungen der Zielländer bei der Planung und Durchführung der freiwilligen Ausreisen befanden sich die Ausreisezahlen zeitweise auf einem, im Vergleich zum Jahr 2019, niedrigeren Niveau.

Jährliche Angaben



Monatliche Angaben

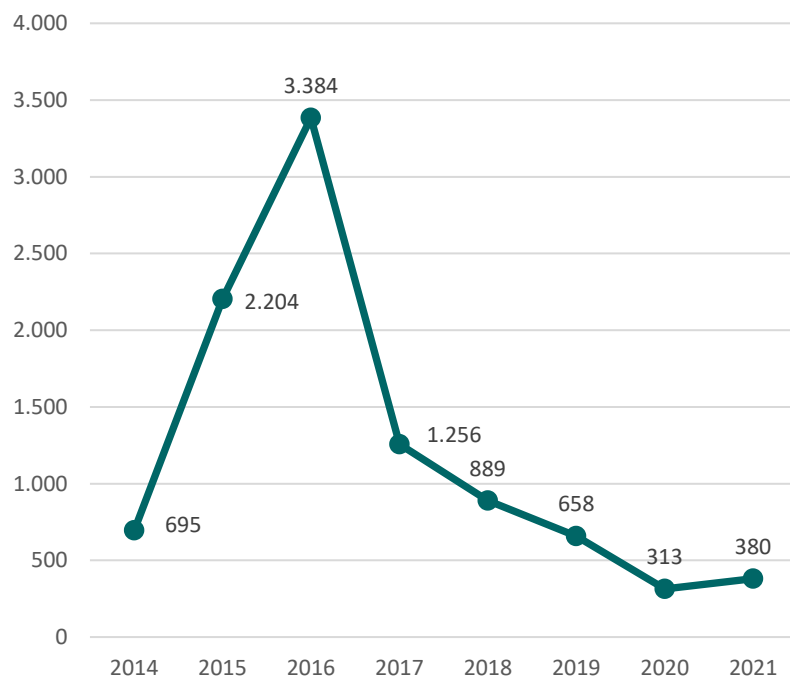


Freiwillige Ausreisen im Land Niedersachsen ohne REAG/GARP-Förderung

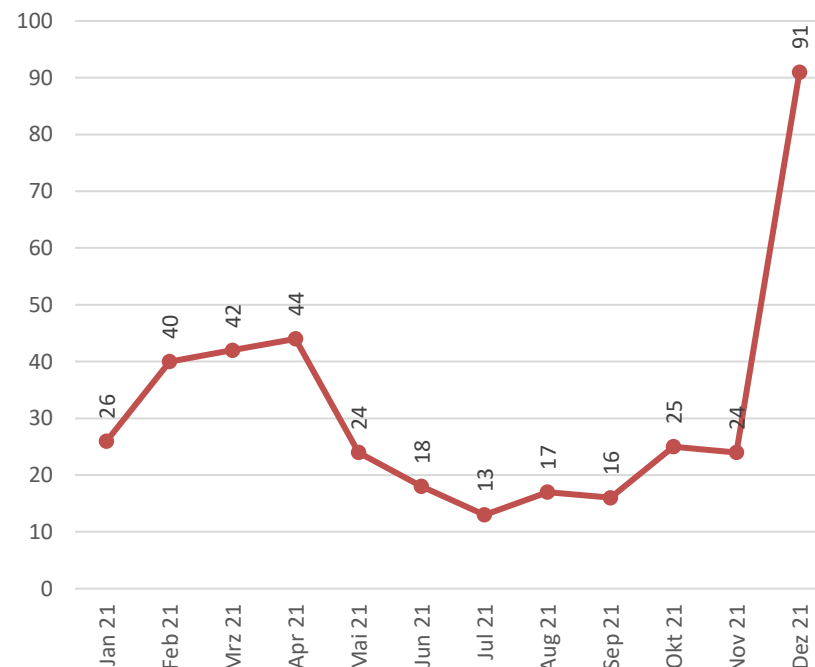
(Quelle: Ausländerbehörden)

Hinweis: Die gemeldeten Daten können von den tatsächlich ausgereisten Personen abweichen. Korrekturen oder Nachmeldungen sind nicht ausgeschlossen. Aufgrund der andauernden Corona-Pandemie und der sich ständig verändernden Anforderungen der Zielländer bei der Planung und Durchführung der freiwilligen Ausreisen bewegen sich die Ausreisezahlen auf einem, im Vergleich zum Jahr 2019, niedrigeren Niveau.

Jährliche Angaben



Monatliche Angaben

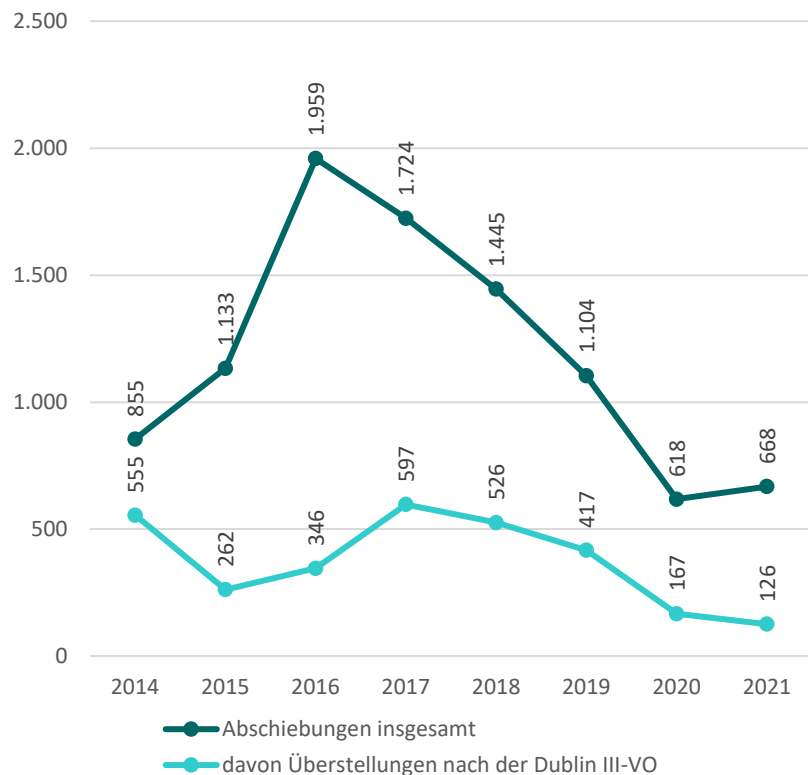


Abschiebungen

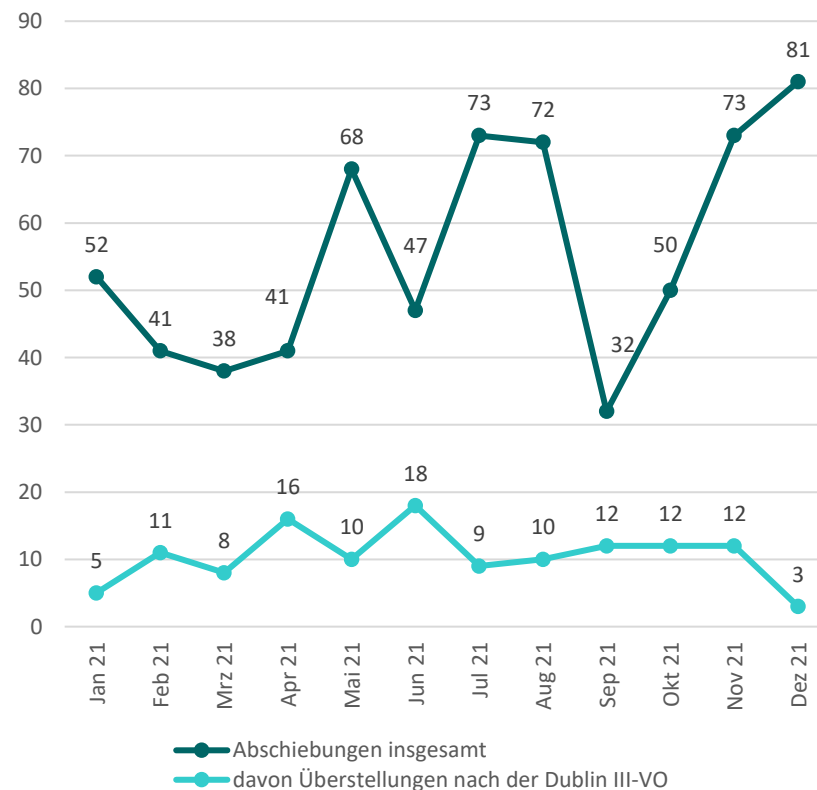
(Quelle: Land Niedersachsen)

Hinweis: Auf Grund der Corona-Pandemie und den damit einhergehenden Auswirkungen auf den nationalen und internationalen Reiseverkehr, besteht ein deutlicher Rückgang der Abschiebungszahlen. Überstellungen nach der Dublin III-VO wurden vorübergehend eingestellt und sind ab dem 15.06.2020 schrittweise wieder aufgenommen worden.

Jährliche Angaben



Monatliche Angaben



Ausländische Personen in Niedersachsen und Personen mit Flüchtlingskontext (2020)

(Quelle: Ausländerzentralregister AZR)

	Januar	Februar	März	April	Mai	Juni	Juli	August	September	Oktober	November	Dezember
in Niedersachsen gesamt	843.580	846.005	847.488	845.959	846.480	846.199	848.109	849.884	852.211	855.120	856.707	857.894
davon												
mit Flüchtlingskontext	165.389	165.968	165.701	164.934	164.740	164.441	164.821	164.721	165.819	166.481	167.231	167.728
Flüchtlinge in % von der Gesamtzahl der ausl. Bevölkerung	19,61%	19,62%	19,55%	19,50%	19,46%	19,43%	19,43%	19,38%	19,46%	19,47%	19,52%	19,55%
davon												
mit Aufenthaltsgestattung	26.727	26.766	26.465	25.937	25.568	25.046	24.830	24.324	24.243	24.118	24.182	24.232
mit Aufenthaltserlaubnis nach Asylverfahren nach § 25 Abs. 1-3 AufenthG	110.824	111.265	111.187	110.519	110.426	110.338	110.684	111.334	112.027	112.758	113.421	113.818
in Aufnahmeprogramme/Resettlement nach § 23 Abs. 1, 2, 4 AufenthG	3.952	3.940	3.939	3.924	3.933	3.866	3.830	3.321	3.781	3.768	3.729	3.718
aufgenommen aus dem Ausland nach § 22 Satz 1 und Satz 2 AufenthG	353	349	352	352	355	368	372	377	378	371	377	348
ausreisepflichtig (ohne Aufenthaltstitel),	23.533	23.648	23.758	24.202	24.458	24.823	25.105	25.365	25.390	25.466	25.522	25.612
davon mit vorübergehender Aussetzung der Abschiebung (Duldungen)	18.993	19.095	19.134	19.304	19.633	20.084	20.367	20.541	20.742	20.938	21.105	21.246

Ausländische Personen in Niedersachsen und Personen mit Flüchtlingskontext (2021)

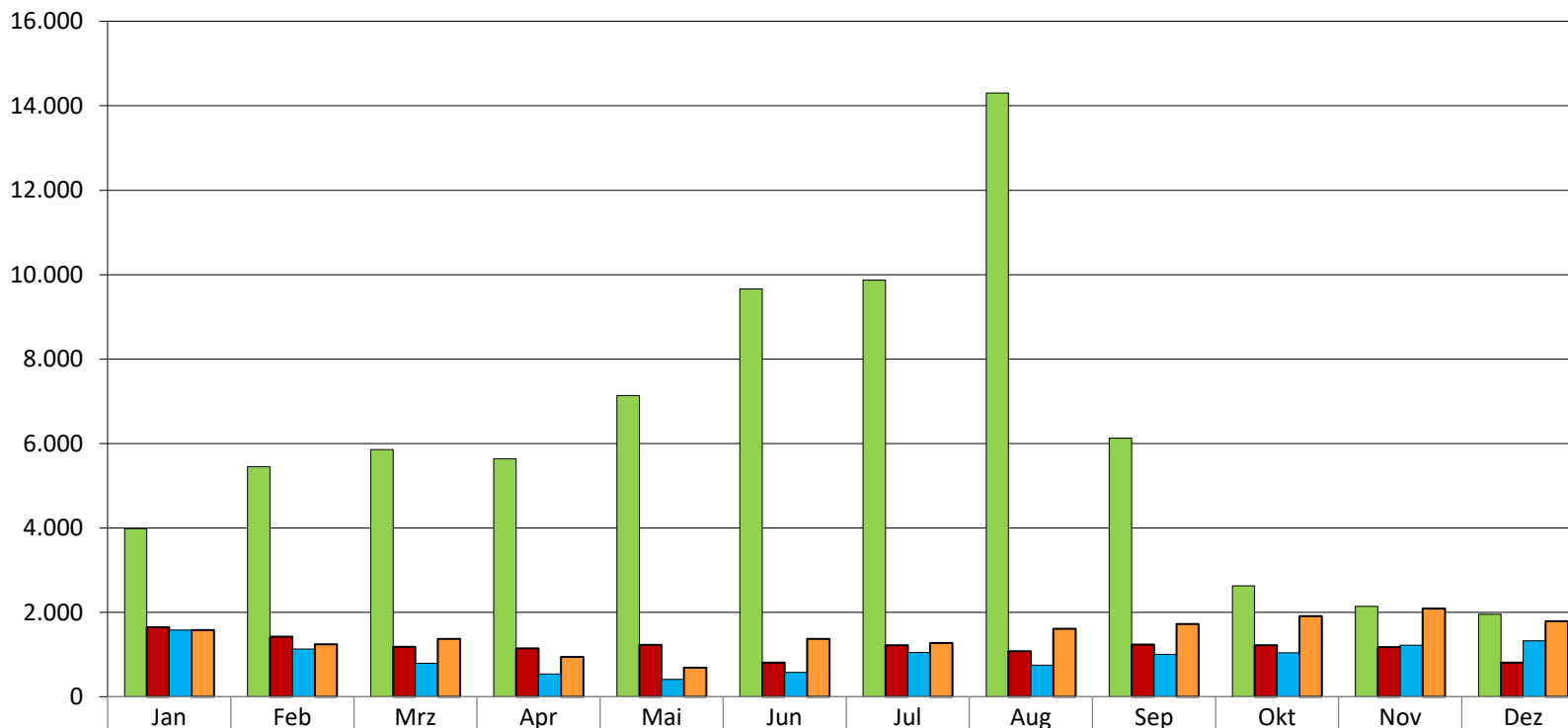
(Quelle: Ausländerzentralregister AZR)

	Januar	Februar	März	April	Mai	Juni	Juli	August	September	Oktober	November	Dezember
in Niedersachsen gesamt	861.215	864.859	868.863	871.317	873.676	876.288	879.119	881.744	885.689	889.766	893.501	895.013
davon												
mit Flüchtlingskontext	167.670	167.831	168.010	168.319	168.034	168.340	168.740	169.179	169.833	170.793	171.556	172.108
Flüchtlinge in % von der Gesamtzahl der ausl. Bevölkerung	19,47%	19,41%	19,34%	19,32%	19,23%	19,21%	19,19%	19,19%	19,18%	19,20%	19,20%	19,23%
davon												
mit Aufenthaltsgestattung	24.056	23.628	23.442	23.220	22.828	22.898	22.962	23.241	23.677	24.305	24.955	25.452
mit Aufenthaltserlaubnis nach Asylverfahren nach § 25 Abs. 1-3 AufenthG	114.000	114.017	114.276	114.774	114.987	115.145	115.374	115.550	115.723	116.070	116.033	116.001
in Aufnahmeprogramme/Resettlement nach § 23 Abs. 1, 2, 4 AufenthG	3.370	3.581	3.555	3.571	3.585	3.617	3.669	3.685	3.720	3.666	3.690	3.731
aufgenommen aus dem Ausland nach § 22 Satz 1 und Satz 2 AufenthG	337	331	326	324	327	347	349	361	384	403	448	465
ausreisepflichtig (ohne Aufenthaltstitel),	25.907	26.274	26.411	26.430	26.307	26.333	26.386	26.342	26.329	26.349	26.430	26.459
davon mit vorübergehender Aussetzung der Abschiebung (Duldungen)	21.459	21.692	21.812	21.893	21.923	21.975	22.110	22.064	21.988	22.013	22.047	22.018

Asylanträge (Erst- und Folgeanträge) in Niedersachsen

(Quelle: BAMF)

Hinweis: Korrekturen und Nachmeldungen sind bei den monatlichen Zahlen nicht ausgeschlossen.



Hauptherkunftsländer der Asylantragstellungen in Niedersachsen im Dezember 2021

(Quelle: BAMF)

	Herkunftsland	Anzahl Asylantragstellungen (bezogen auf Erstantragsteller/innen)			Entscheidungen über Asylanträge			
		Asylerstanträge	Asyl- folgeanträge	Asylanträge insgesamt	Schutz- anerkennungen	Ablehnungen	sonstige Verfahrens- erledigungen (z.B. Rücknahme, Einstellung des Verfahrens)	Gesamt
Dezember 2021 insgesamt		1.576	217	1.793	524	475	326	1325
davon								
1	Syrien	407	11	418	309	-	41	350
2	Irak	314	8	322	48	127	52	227
3	Afghanistan	214	102	316	52	-	49	101
4	Kolumbien	98	-	98	-	47	1	48
5	Georgien	82	2	84	-	83	8	91