



Statistische Daten zur Flüchtlingssituation

(Stand: Februar 2024)



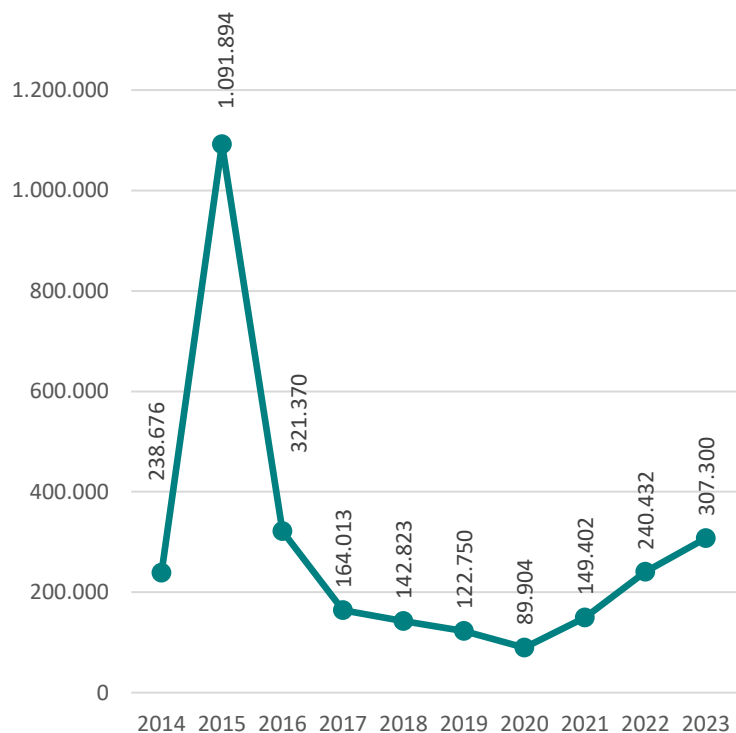
Niedersächsisches Ministerium
für Inneres und Sport

EASY-Zugänge im Bundesgebiet

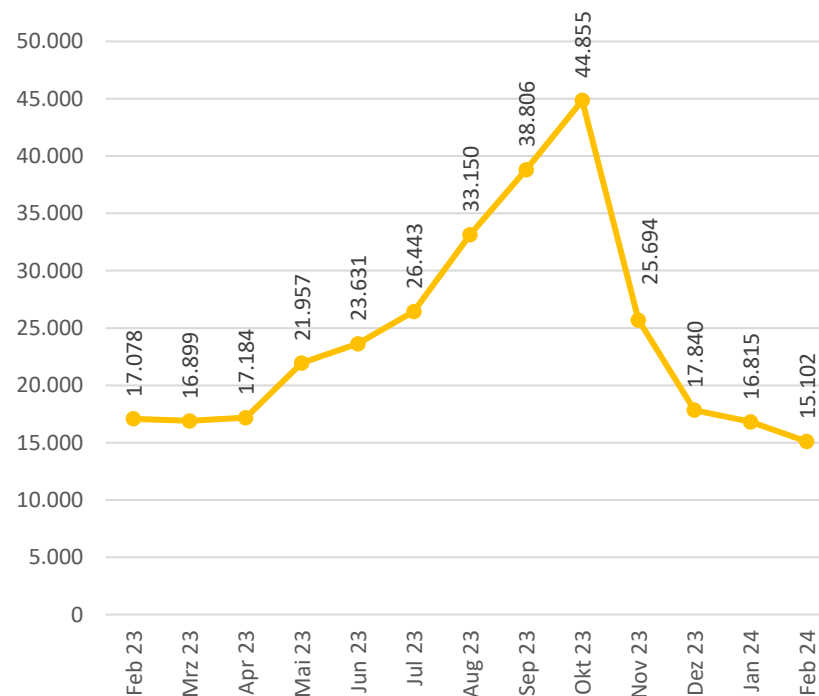
(Quelle: BAMF)

Hinweis: Ab dem 02.05.2022 wurde das Verteilverfahren „FREE“ – Fachanwendung zur Registrierung, Erfassung und Erstverteilung zum vorübergehenden Schutz eingeführt. Für Kriegsflüchtlinge aus der Ukraine ist die Beantragung einer Aufenthaltserlaubnis zum vorübergehenden Schutz nach § 24 des Aufenthaltsgesetzes möglich. Bis zu diesem Zeitpunkt wurden Personen, die unter den § 24 AufenthG fallen, in EASY erfasst. Diese Personen wurden auf FREE umgebucht und sind nicht mehr in den EASY-Zahlen enthalten.

Jährliche Angaben



Monatliche Angaben

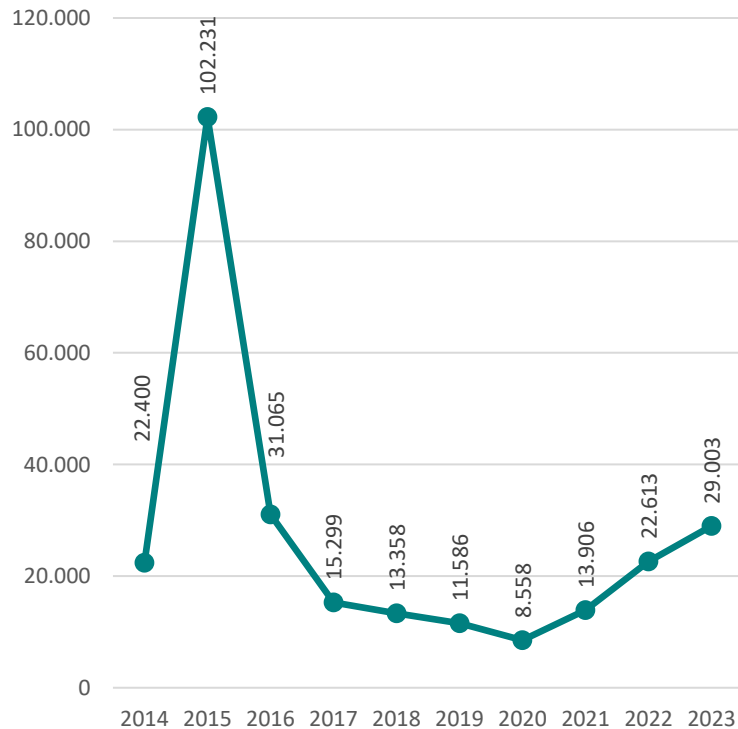


EASY-Zugänge in Niedersachsen

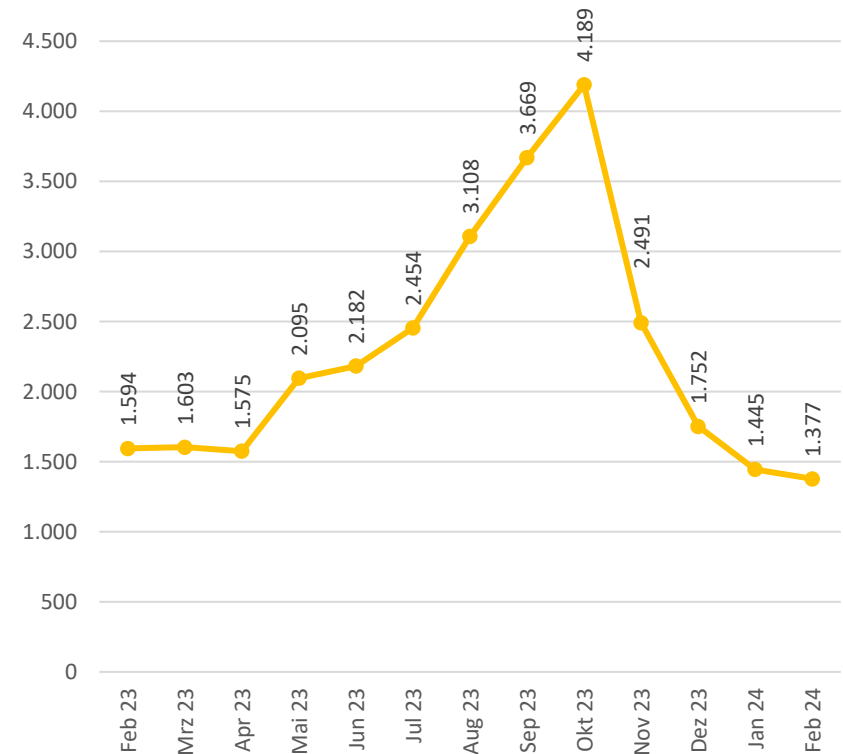
(Quelle: BAMF)

Hinweis: Ab dem 02.05.2022 wurde das Verteilverfahren „FREE“ – Fachanwendung zur Registrierung, Erfassung und Erstverteilung zum vorübergehenden Schutz eingeführt. Für Kriegsflüchtlinge aus der Ukraine ist die Beantragung einer Aufenthaltserlaubnis zum vorübergehenden Schutz nach § 24 des Aufenthaltsgesetzes möglich. Bis zu diesem Zeitpunkt wurden Personen, die unter den § 24 AufenthG fallen, in EASY erfasst. Diese Personen wurden auf FREE umgebucht und sind nicht mehr in den EASY-Zahlen enthalten.

Jährliche Angaben



Monatliche Angaben



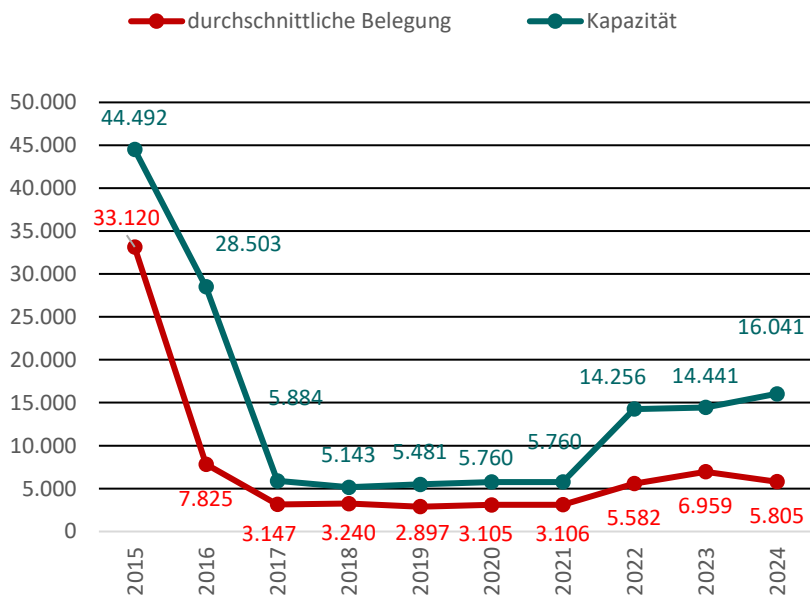
Durchschnittliche Bewohnerzahl in der Landesaufnahmebehörde Niedersachsen (LAB NI)

(Quelle: LAB NI)

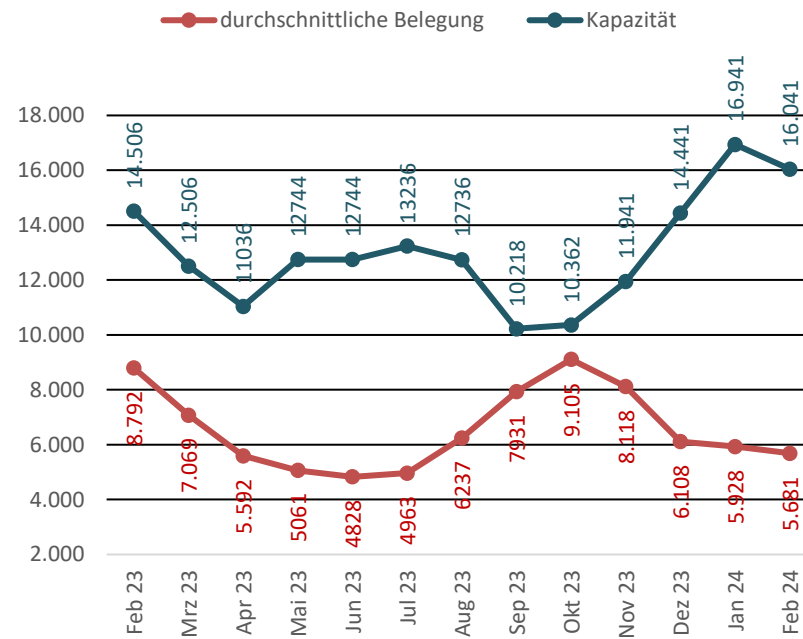
Die Kapazitäten der Jahre 2015 und 2016 umfassen alle Standorte, Außenstellen, Notunterkünfte und die im Rahmen der Verwaltungsvereinbarung geschaffenen Plätze. Ab 2017 werden die Standorte und Außenstellen der LAB NI abgebildet.

Ab Dezember 2022 ist die Not- und Behelfsunterbringung in den Grafiken enthalten. Dazu gehören zusätzliche Plätze auf dem Messegelände in Hannover, in Fürstenau, Wangerland, Garbsen, Bad Bodenteich und Duderstadt. Bei einer Auslastung von über 100 % erfolgt eine verdichtete Belegung oder die Belegung in umgenutzten Verwaltungs- und Versorgungsbereichen an den Standorten der LAB NI. Bei der angegebenen Kapazität ist zu berücksichtigen, dass zum Beispiel aufgrund von Baumaßnahmen oder durch eine vorübergehende Nutzung für die Corona-Separierung und Quarantäne nicht alle Plätze für die Unterbringung zur Verfügung stehen.

Jährliche Angaben



Monatliche Angaben

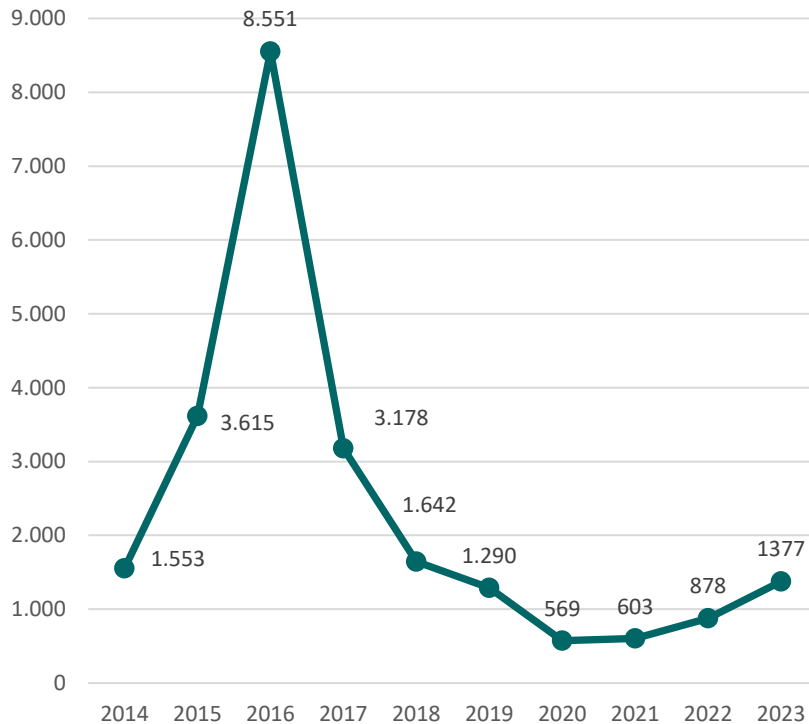


Freiwillige Ausreisen im Land Niedersachsen mit REAG/GARP-Förderung

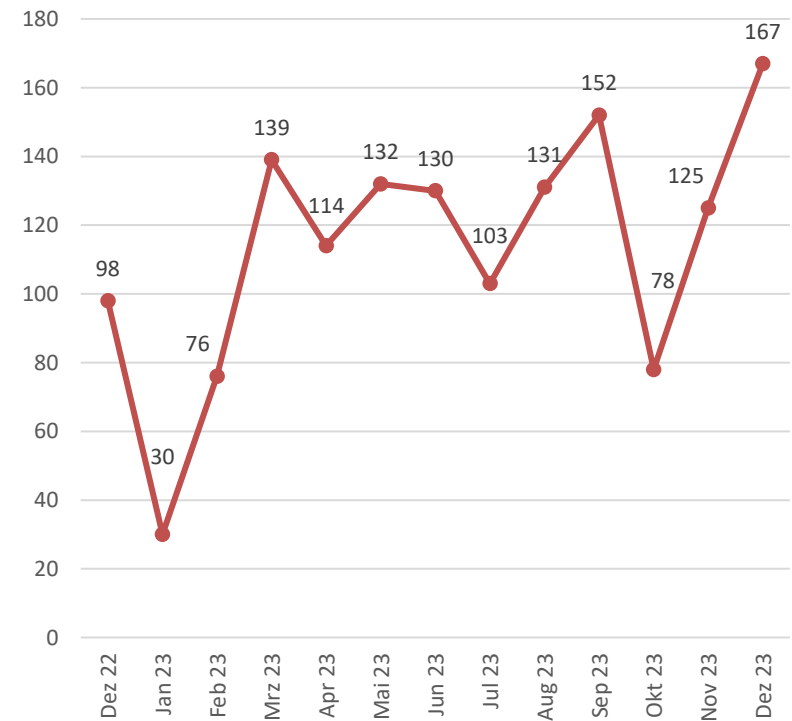
(Quelle: Internationale Organisation für Migration - IOM)

Hinweis: Abgebildet werden die Zahlen der bewilligten Förderanträge für Freiwillige Ausreisen. Die Anzahl der tatsächlich ausgereisten Personen wird erst mit der Jahresabschlussstatistik abgebildet. **Daher sind die Zahlen für das Jahr 2023 noch vorläufig.**

Jährliche Angaben



Monatliche Angaben



Abschiebungen

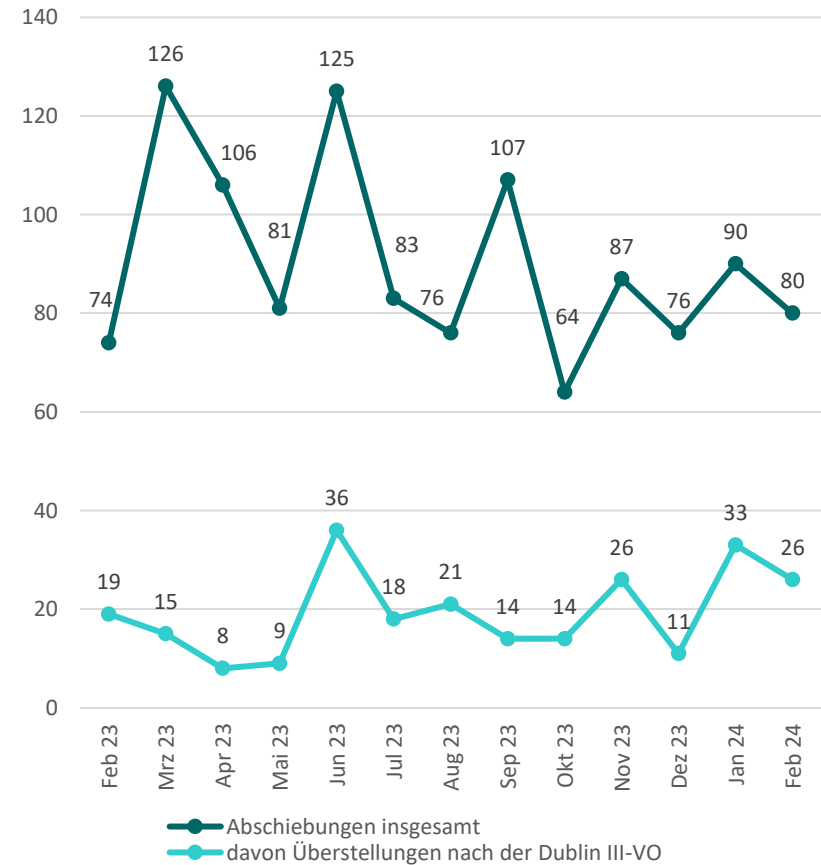
(Quelle: Land Niedersachsen)

Hinweis: Korrekturen und Nachmeldungen sind nicht ausgeschlossen.

Jährliche Angaben



Monatliche Angaben



Ausländische Personen in Niedersachsen und Personen mit Flüchtlingskontext (2023)

(Quelle: Ausländerzentralregister AZR)

Hinweis: Zum **Stichtag 31.12.2023** waren insgesamt **287.914** Personen mit Flüchtlingskontext in Niedersachsen aufhältig. In dieser Zahl sind diejenigen aus der Ukraine Vertriebenen enthalten, die bereits einen vorübergehenden Schutz nach § 24 Aufenthaltsgesetz (AufenthG) erhalten haben.

Nicht enthalten sind etwa **15.208 (Stichtag 21.01.2024)** aus der Ukraine Vertriebene, denen eine Fiktionsbescheinigung ausgestellt wurde, Personen, die einen Antrag auf Aufenthaltserlaubnis nach § 24 AufenthG gestellt haben und Personen, die ein Schutzgesuch geäußert haben sowie eingereiste ukrainische Staatsangehörige, die ohne Schutzgesuch und Aufenthaltstitelerteilung erfasst wurden.

	Januar	Februar	März	April	Mai	Juni	Juli	August	September	Oktober	November	Dezember
in Niedersachsen gesamt	1.047.732	1.052.519	1.052.034	1.054.579	1.058.227	1.061.801	1.065.281	1.068.458	1.074.167	1.080.642	1.084.114	1.084.638
davon												
mit Flüchtlingskontext	264.076	269.169	272.974	274.869	276.409	277.844	279.330	280.103	281.609	283.459	286.216	287.914
Flüchtlinge in % von der Gesamtzahl der ausl. Bevölkerung	25,20%	25,57%	25,95%	26,06%	26,12%	26,17%	26,22%	26,22%	26,22%	26,23%	26,40%	26,54%
davon												
mit Aufenthaltsgestattung	27.888	29.119	29.242	29.437	29.987	30.463	31.121	32.278	33.374	35.401	37.703	39.034
mit Aufenthaltserlaubnis nach Asylverfahren nach § 25 Abs. 1-3 AufenthG	120.250	120.932	121.737	122.338	122.694	122.946	123.238	123.337	123.419	123.263	123.420	123.576
mit vorübergehender Schutz nach § 24 AufenthG (Vertriebene aus der Ukraine)	81.674	84.766	87.656	89.223	90.409	91.924	93.241	93.918	94.853	95.353	96.061	96.608
in Aufnahmeprogramme/Resettlement nach § 23 Abs. 1, 2, 4 AufenthG	3.934	3.937	3.979	4.032	4.039	4.042	4.074	4.027	4.063	4.080	4.056	4.052
aufgenommen aus dem Ausland nach § 22 Satz 1 und Satz 2 AufenthG	2.537	2.662	2.780	2.872	2.921	3.027	3.082	3.112	3.121	3.098	3.067	3.039
Ausreisepflichtige (ohne Aufenthaltstitel),	27.793	27.753	27.580	26.967	26.359	25.442	24.574	23.431	22.779	22.264	21.909	21.605
davon mit vorübergehender Aussetzung der Abschiebung (Duldungen)	23.096	23.025	22.549	21.881	21.146	20.359	19.559	18.777	18.270	17.902	17.722	17.722

Ausländische Personen in Niedersachsen und Personen mit Flüchtlingskontext (2024)

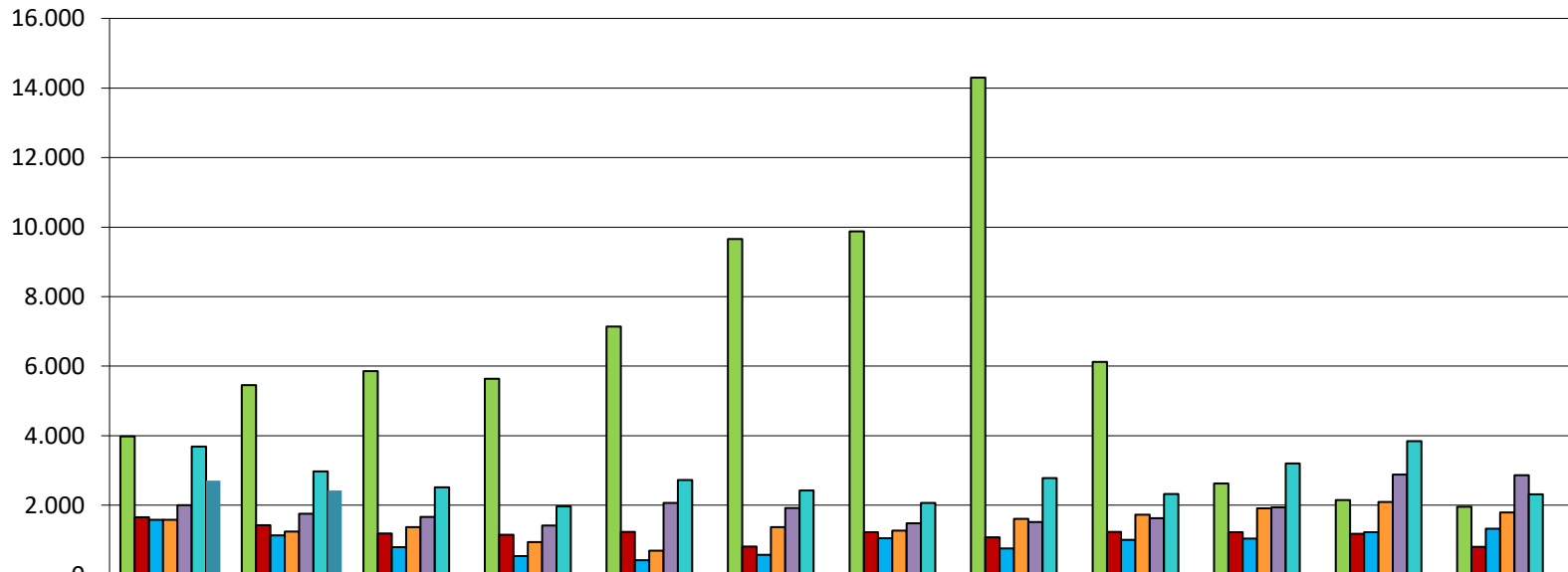
(Quelle: Ausländerzentralregister AZR)

Hinweis: Zum **Stichtag 29.02.2024** waren insgesamt **291.931** Personen mit Flüchtlingskontext in Niedersachsen aufhältig. In dieser Zahl sind diejenigen aus der Ukraine Vertriebenen enthalten, die bereits einen vorübergehenden Schutz nach § 24 Aufenthaltsgesetz (AufenthG) erhalten haben. Der Anteil der Personen mit Flüchtlingskontext beträgt ca. **3.59 %** der Gesamtbevölkerung in Niedersachsen. (Bevölkerungsstand: 8.140.242 – Quelle: LSN)
Nicht enthalten sind etwa **12.366 (Stichtag 24.03.2024)** aus der Ukraine Vertriebene, denen eine Fiktionsbescheinigung ausgestellt wurde, Personen, die einen Antrag auf Aufenthaltserlaubnis nach § 24 AufenthG gestellt haben und Personen, die ein Schutzgesuch geäußert haben sowie eingereiste ukrainische Staatsangehörige, die ohne Schutzgesuch und Aufenthaltstitelerteilung erfasst wurden.

	Januar	Februar	März	April	Mai	Juni	Juli	August	September	Oktober	November	Dezember
in Niedersachsen gesamt	1.085.353	1.087.442										
davon												
mit Flüchtlingskontext	290.329	291.931										
Flüchtlinge in % von der Gesamtzahl der ausl. Bevölkerung	26,75%	26,85%										
davon												
mit Aufenthaltsgestattung	40.327	41.198										
mit Aufenthaltserlaubnis nach Asylverfahren nach § 25 Abs. 1-3 AufenthG	123.864	124.036										
mit vorübergehender Schutz nach § 24 AufenthG (Vertriebene aus der Ukraine)	97.638	98.172										
in Aufnahmeprogramme/Resettleme nt nach § 23 Abs. 1, 2, 4 AufenthG	4.074	4.118										
aufgenommen aus dem Ausland nach § 22 Satz 1 und Satz 2 AufenthG	3.016	3.101										
Ausreisepflichtige (ohne Aufenthaltstitel),	21.410	21.306										
davon mit vorübergehender Aussetzung der Abschiebung (Duldungen)	17.335	17.259										

Asylanträge (Erst- und Folgeanträge) in Niedersachsen (Quelle: BAMF)

Hinweis: Korrekturen und Nachmeldungen sind bei den monatlichen Zahlen nicht ausgeschlossen.



	Jan	Feb	Mrz	Apr	Mai	Jun	Jul	Aug	Sep	Okt	Nov	Dez
2016 Asylanträge	3.983	5.450	5.859	5.635	7.137	9.660	9.873	14.300	6.125	2.628	2.145	1.952
2019 Asylanträge	1.650	1.426	1.182	1.146	1.229	806	1.223	1.078	1.233	1.224	1.179	805
2020 Asylanträge	1.581	1.132	795	539	413	573	1.051	751	1.003	1.040	1.224	1.323
2021 Asylanträge	1.582	1.244	1.369	940	690	1.372	1.271	1.608	1.726	1.911	2.088	1.793
2022 Asylanträge	1.997	1.757	1.660	1.413	2.066	1.923	1.476	1.519	1.627	1.937	2.879	2.865
2023 Asylanträge	3.683	2.972	2.512	1.962	2.724	2.423	2.069	2.780	2.319	3.205	3.838	2.312
2024 Asylanträge	2.706	2.419	0	0	0	0	0	0	0	0	0	0



Hauptherkunftsländer der Asylantragstellungen in Niedersachsen im Februar 2024

(Quelle: BAMF)

	Herkunftsland	Anzahl Asylantragstellungen (bezogen auf Erstantragsteller/innen)			Entscheidungen über Asylanträge			
		Asylerstanträge	Asyl- folgeanträge	Asylanträge insgesamt	Schutz- anerkennungen	Ablehnungen	sonstige Verfahrens- erledigungen (z.B. Rücknahme, Einstellung des Verfahrens)	Gesamt
Februar 2024 insgesamt		2.275	144	2.419	857	618	591	2.066
1	Syrien	533	10	543	623	-	54	677
2	Türkei	491	14	505	7	99	124	230
3	Kolumbien	355	2	357	-	108	16	124
4	Irak	191	5	196	48	56	23	127
5	Afghanistan	105	3	70	117	-	78	195

Gesamtzahl Ankünfte Vertriebener aus der Ukraine

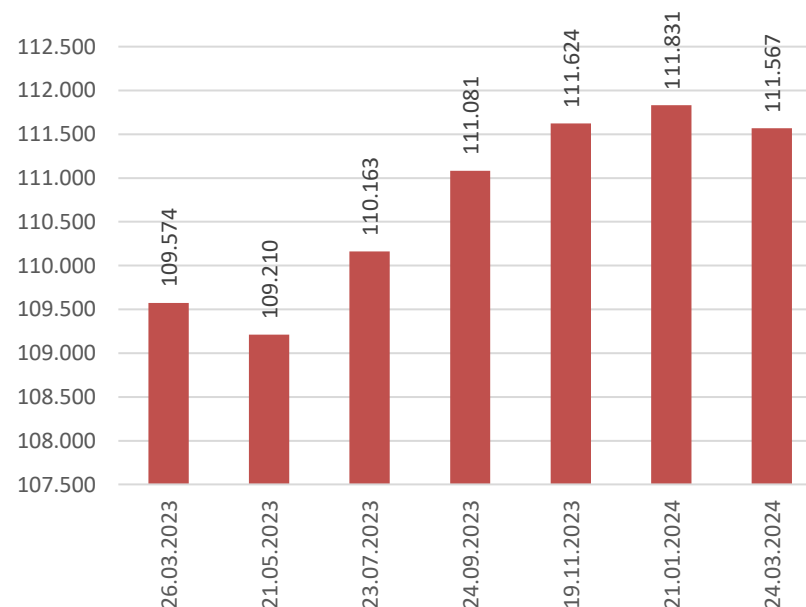
Quelle: Sonderauswertung AZR

Hinweis: Nach einer Auswertung des Ausländerzentralregisters (AZR) durch das BAMF sind zum Stichtag 24.03.2024 **bundesweit 1.150.194** und in **Niedersachsen 111.567** Vertriebene aus der Ukraine im AZR erfasst. Die AZR-Statistik gibt einen Überblick zu den in Niedersachsen zu einem Stichtag aufhältigen Vertriebenen aus der Ukraine, unterliegt jedoch Schwankungen. Bei der Betrachtung der AZR-Statistik ist zu berücksichtigen, dass einige Ukraine-Vertriebene aufgrund der 90-tägigen Befreiung vom Erfordernis eines Aufenthaltstitels/Visums noch nicht im AZR erfasst sein könnten. Zudem werden auch Personen, die sich bisher nicht bei den örtlichen Behörden gemeldet haben oder bei denen noch aufenthaltsrechtliche Fragestellungen, insbesondere bei Drittstaatsangehörigen aus der Ukraine, geklärt werden müssen oder die zunächst im AZR erfasst wurden, aber inzwischen ohne Abmeldung weitergereist und nicht mehr in Niedersachsen aufhältig sind, nicht abgebildet.

Bundesgebiet



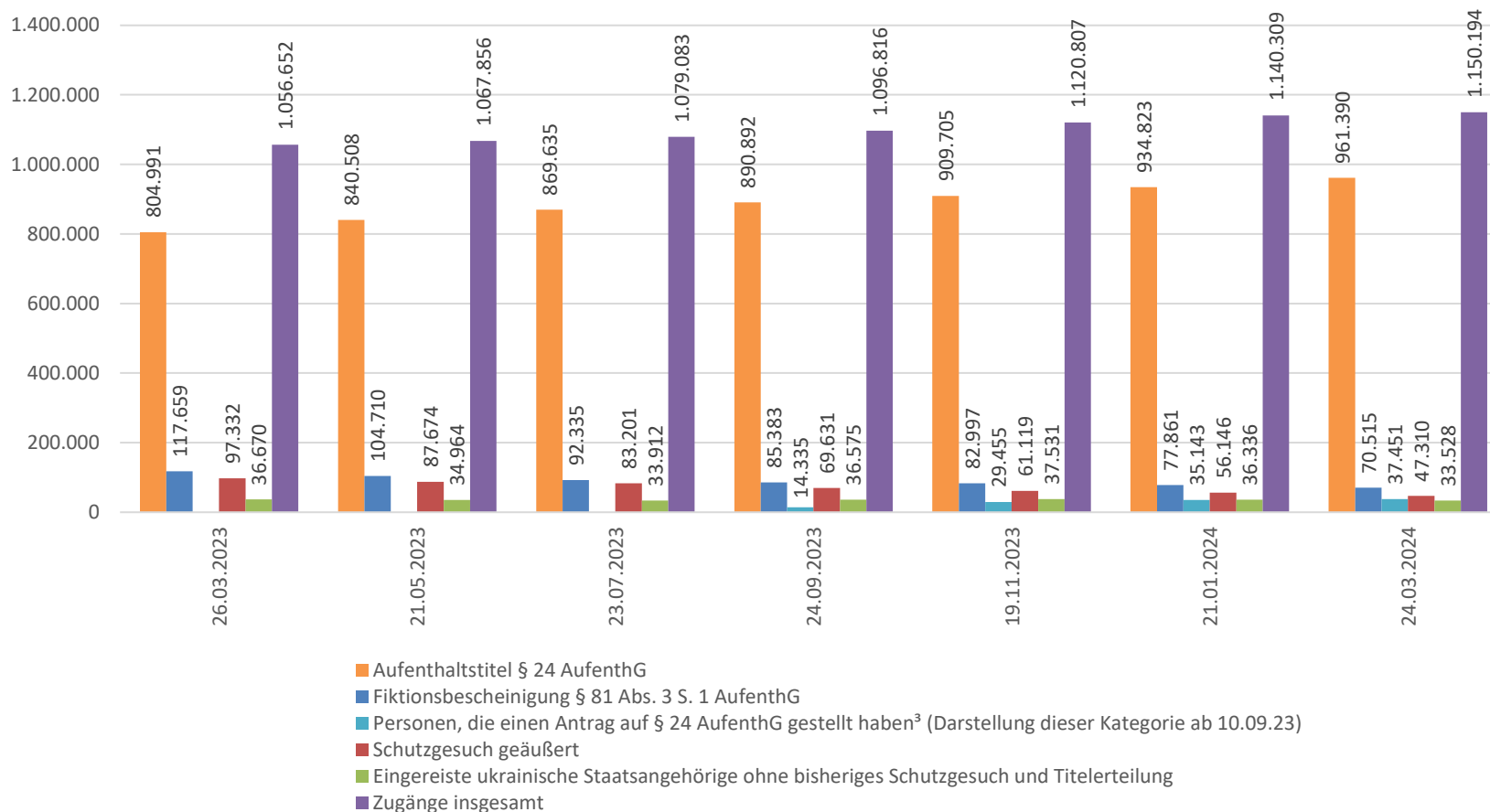
Niedersachsen



Ankünfte Vertriebener aus der Ukraine im Bundesgebiet

Quelle: Sonderauswertung AZR

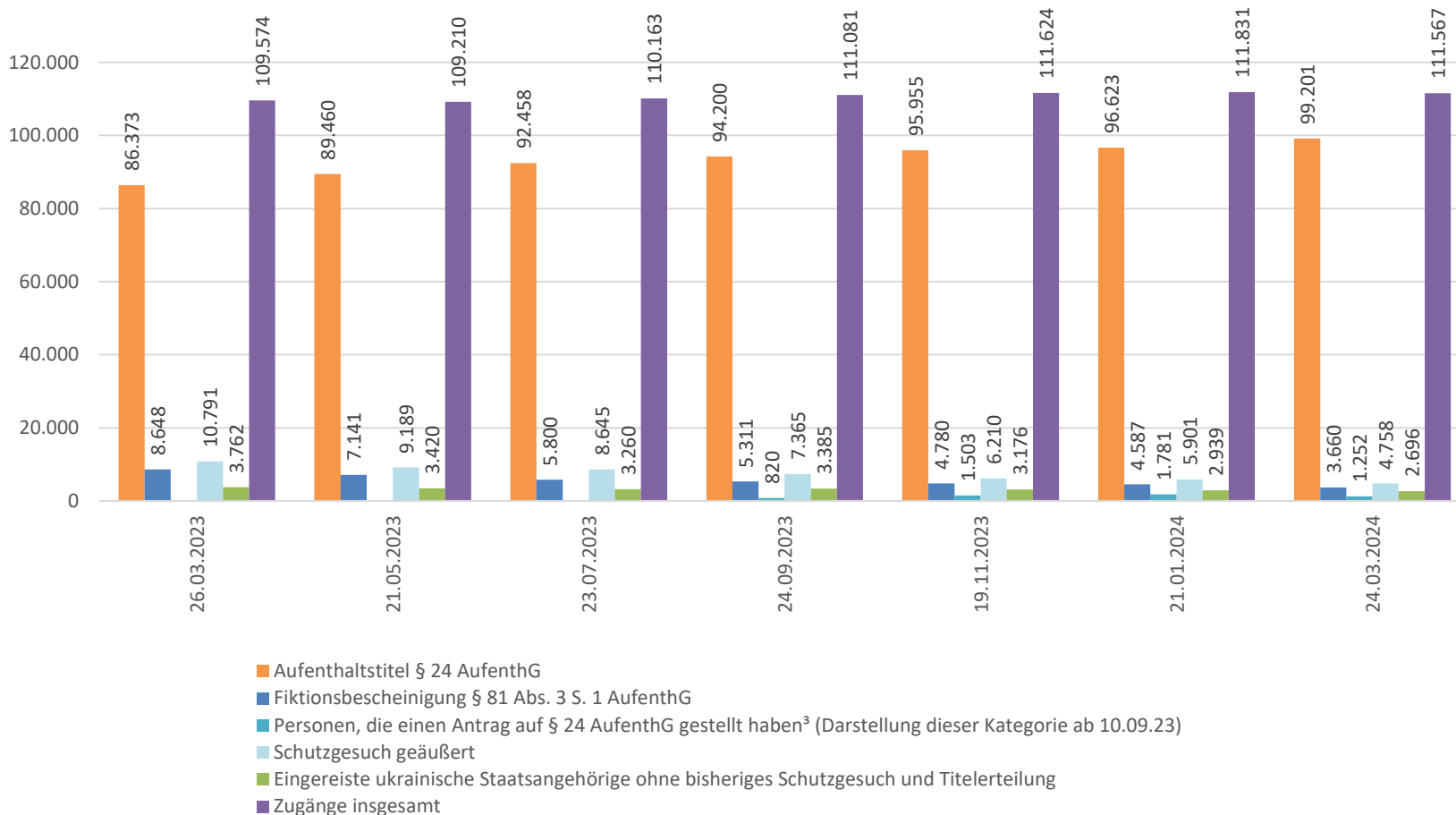
Hinweis: Die AZR-Statistik kann einen Überblick zu den im Bundesgebiet zu einem gewissen Stichtag aufhältigen Vertriebenen aus der Ukraine geben, unterliegt jedoch Schwankungen.



Ankünfte Vertriebener aus der Ukraine in Niedersachsen

Quelle: Sonderauswertung AZR

Hinweis: Die AZR-Statistik kann einen Überblick zu den in Niedersachsen zu einem gewissen Stichtag aufhältigen Vertriebenen aus der Ukraine geben, unterliegt jedoch Schwankungen.



Vertriebene aus der Ukraine in Niedersachsen gegliedert nach Geschlecht und Alter

Quelle: Sonderauswertung AZR (Stichtag 24.03.2024)

Hinweis: Die AZR-Statistik kann einen Überblick zu den in Niedersachsen zu einem gewissen Stichtag aufhältigen Vertriebenen aus der Ukraine geben, unterliegt jedoch Schwankungen.

nach Altersgruppe	männlich	weiblich	divers	unbekannt	Summe
unter 1 Jahr	431	390		8	829
1 bis 2 Jahre	1.323	1.237		14	2.574
3 bis 5 Jahre	2.522	2.447		16	4.985
6 bis 11 Jahre	6.804	6.475		40	13.319
12 bis 13 Jahre	2.333	2.237		13	4.583
14 bis 17 Jahre	4.712	4.224		13	8.949
18 bis 26 Jahre	5.365	7.622		22	13.009
27 bis 63 Jahre	18.614	34.977		85	53.676
64 Jahre und älter	2.781	6.850		10	9.641
Alter unbekannt	2				2
Summe	44.887	66.459		221	111.567