



Statistische Daten zur Flüchtlingssituation

(Stand: Juli 2023)



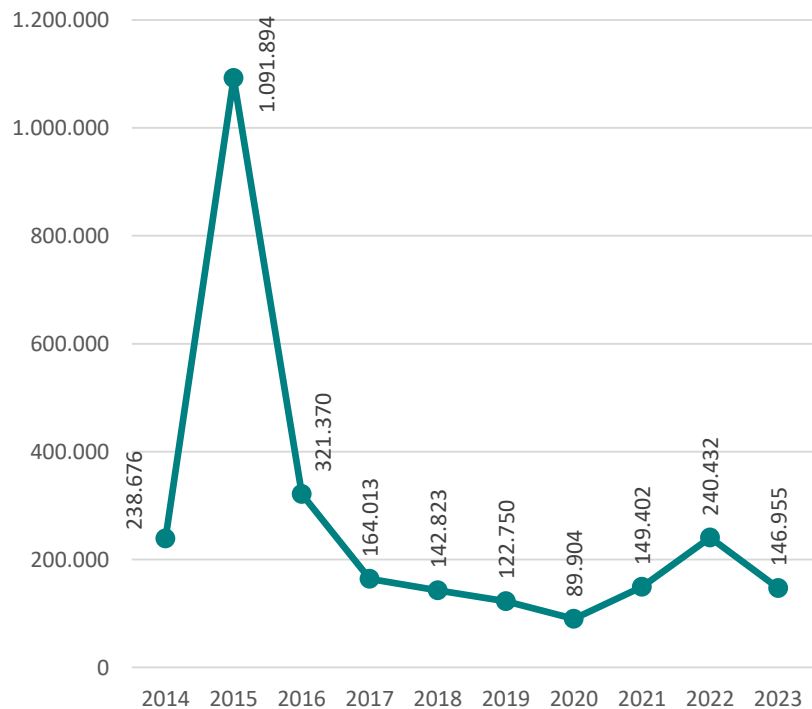
Niedersächsisches Ministerium
für Inneres und Sport

EASY-Zugänge im Bundesgebiet

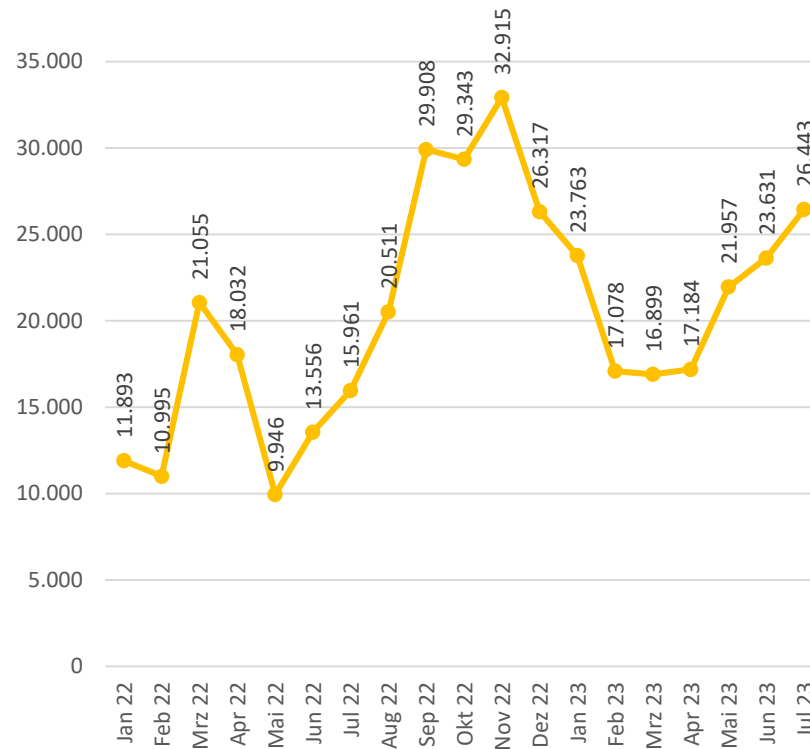
(Quelle: BAMF)

Hinweis: Ab dem 02.05.2022 wurde das Verteilverfahren „FREE“ – Fachanwendung zur Registrierung, Erfassung und Erstverteilung zum vorübergehenden Schutz eingeführt. Für Kriegsflüchtlinge aus der Ukraine ist die Beantragung einer Aufenthaltserlaubnis zum vorübergehenden Schutz nach § 24 des Aufenthaltsgesetzes möglich. Bis zu diesem Zeitpunkt wurden Personen, die unter den § 24 AufenthG fallen, in EASY erfasst. Diese Personen wurden auf FREE umgebucht und sind nicht mehr in den EASY-Zahlen enthalten.

Jährliche Angaben



Monatliche Angaben

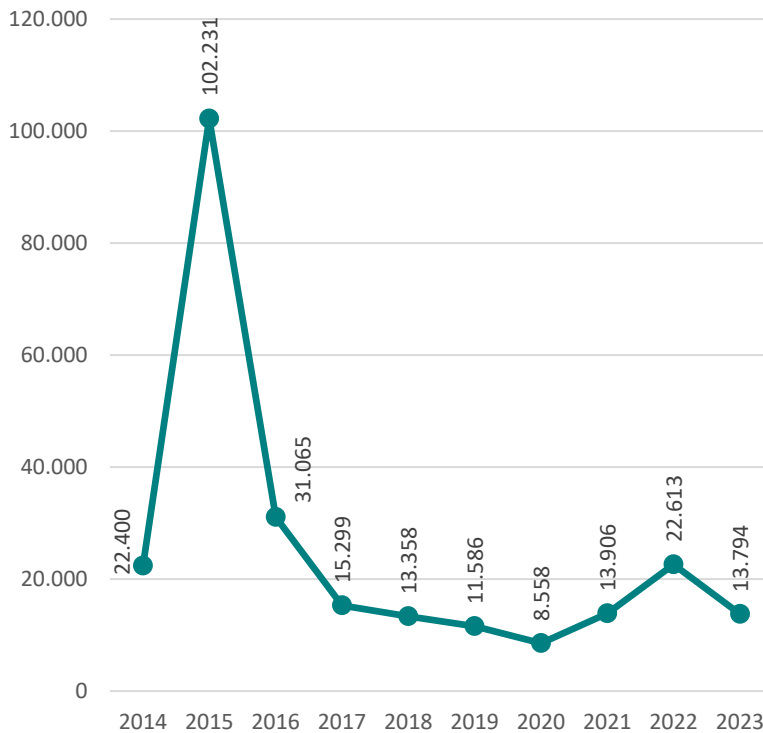


EASY-Zugänge in Niedersachsen

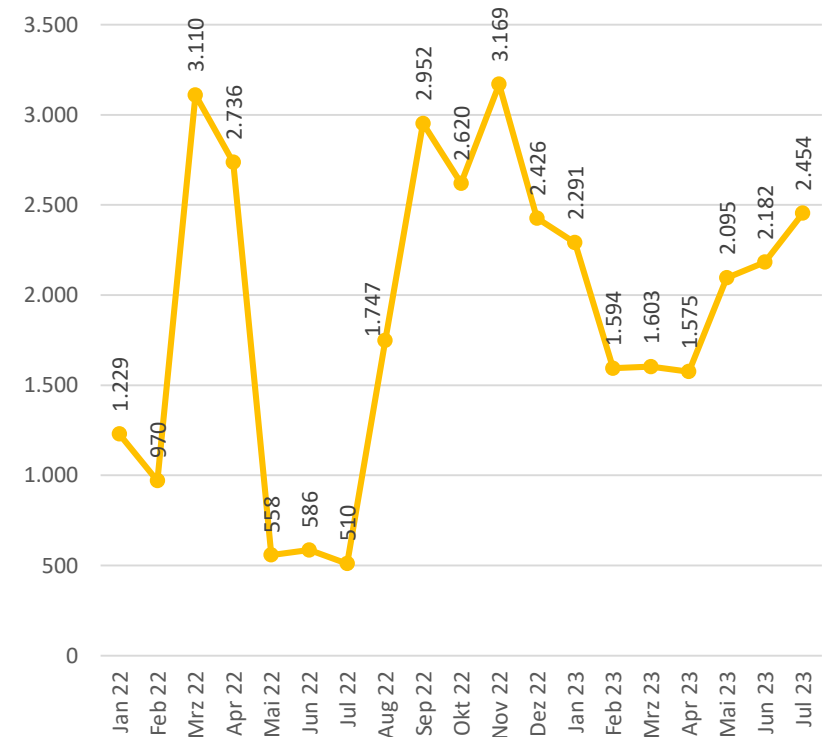
(Quelle: BAMF)

Hinweis: Ab dem 02.05.2022 wurde das Verteilverfahren „FREE“ – Fachanwendung zur Registrierung, Erfassung und Erstverteilung zum vorübergehenden Schutz eingeführt. Für Kriegsflüchtlinge aus der Ukraine ist die Beantragung einer Aufenthaltserlaubnis zum vorübergehenden Schutz nach § 24 des Aufenthaltsgesetzes möglich. Bis zu diesem Zeitpunkt wurden Personen, die unter den § 24 AufenthG fallen, in EASY erfasst. Diese Personen wurden auf FREE umgebucht und sind nicht mehr in den EASY-Zahlen enthalten.

Jährliche Angaben



Monatliche Angaben



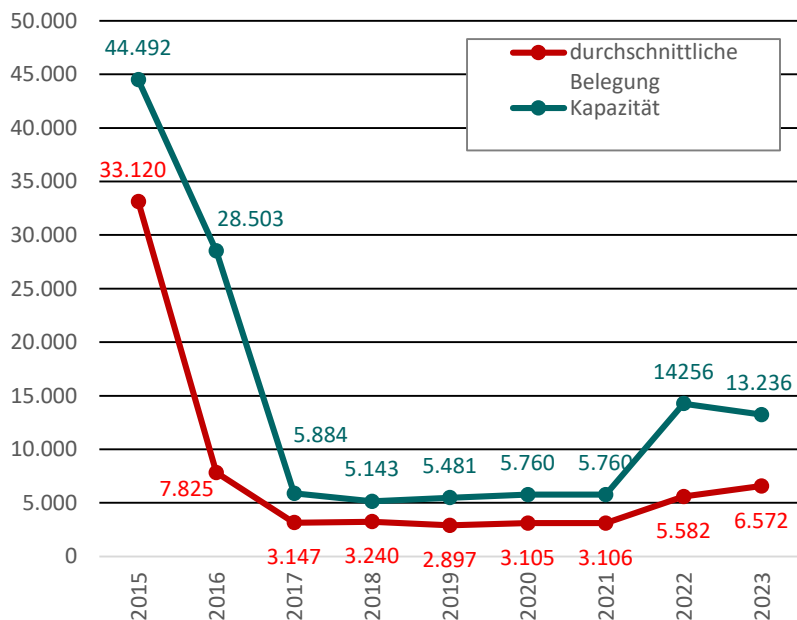
Durchschnittliche Bewohnerzahl in der Landesaufnahmebehörde Niedersachsen (LAB NI)

(Quelle: LAB NI)

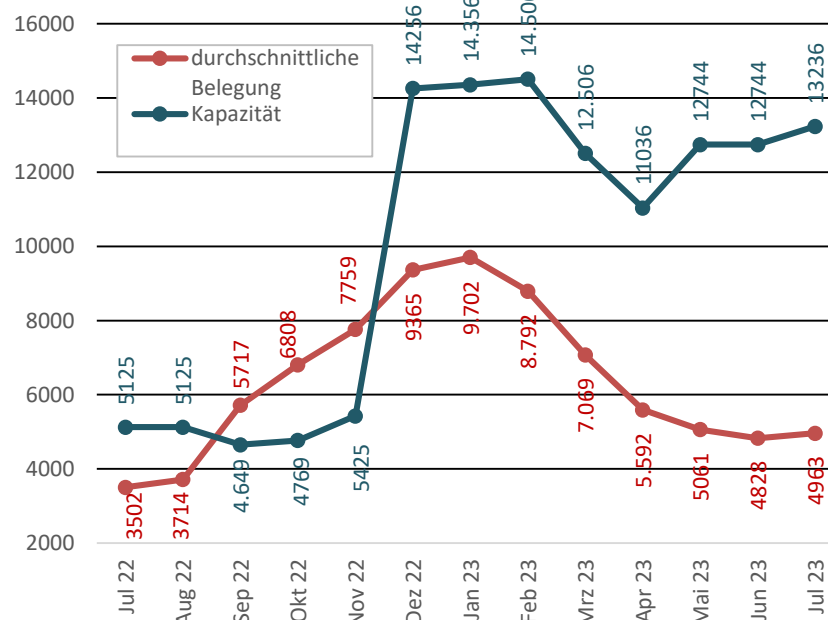
Die Kapazitäten der Jahre 2015 und 2016 umfassen alle Standorte, Außenstellen, Notunterkünfte und die im Rahmen der Verwaltungsvereinbarung geschaffenen Plätze. Ab 2017 werden die Standorte und Außenstellen der LAB NI abgebildet.

Ab Dezember 2022 ist die Not- und Behelfsunterbringung in den Grafiken enthalten. Dazu gehören zusätzliche Plätze an der Messe-Laatzen, in Fürstenau, Wangerland, Garbsen und Bad Bodenteich. Bei einer Auslastung von über 100 % erfolgt eine verdichtete Belegung oder die Belegung in umgenutzten Verwaltungs- und Versorgungsbereichen an den Standorten der LAB NI. Bei der angegebenen Kapazität ist zu berücksichtigen, dass zum Beispiel aufgrund von Baumaßnahmen oder durch eine vorübergehende Nutzung für die Corona-Separierung und Quarantäne nicht alle Plätze für die Unterbringung zur Verfügung stehen.

Jährliche Angaben



Monatliche Angaben

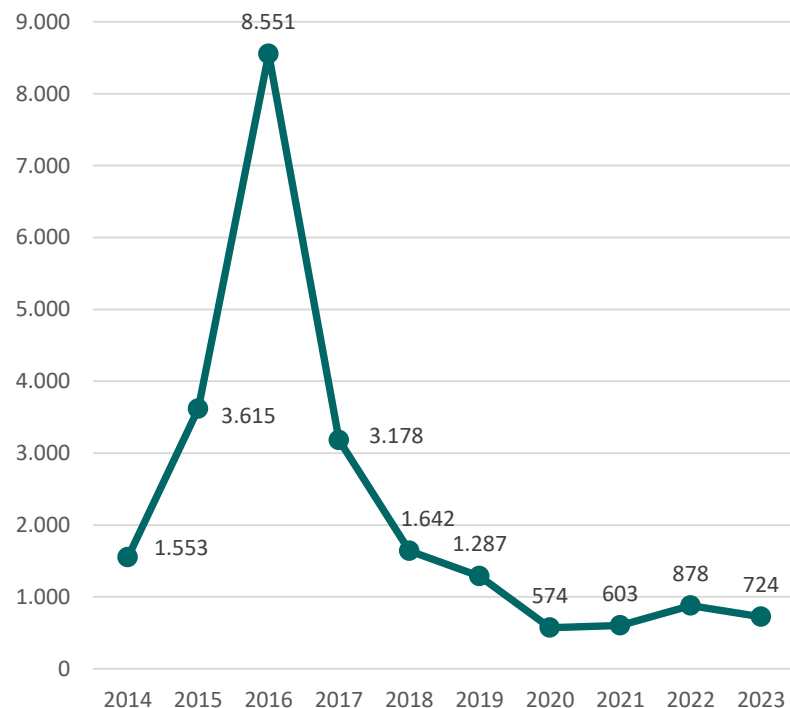


Freiwillige Ausreisen im Land Niedersachsen mit REAG/GARP-Förderung

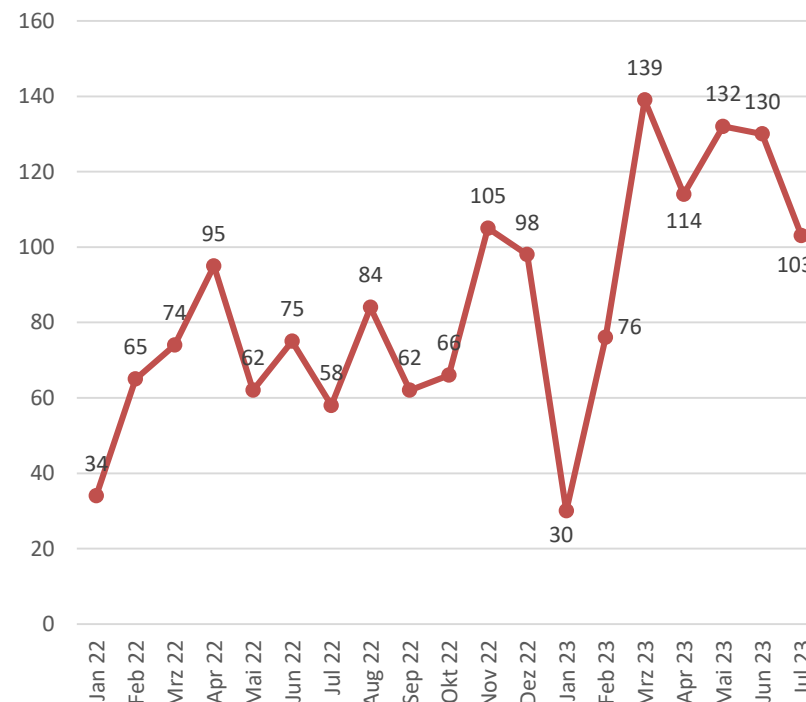
(Quelle: Internationale Organisation für Migration - IOM)

Hinweis: Abgebildet werden die Zahlen der bewilligten Förderanträge für Freiwillige Ausreisen. Die Anzahl der tatsächlich ausgereisten Personen wird erst mit der Jahresabschlussstatistik abgebildet. **Daher sind die Zahlen für das Jahr 2023 noch vorläufig.**

Jährliche Angaben



Monatliche Angaben

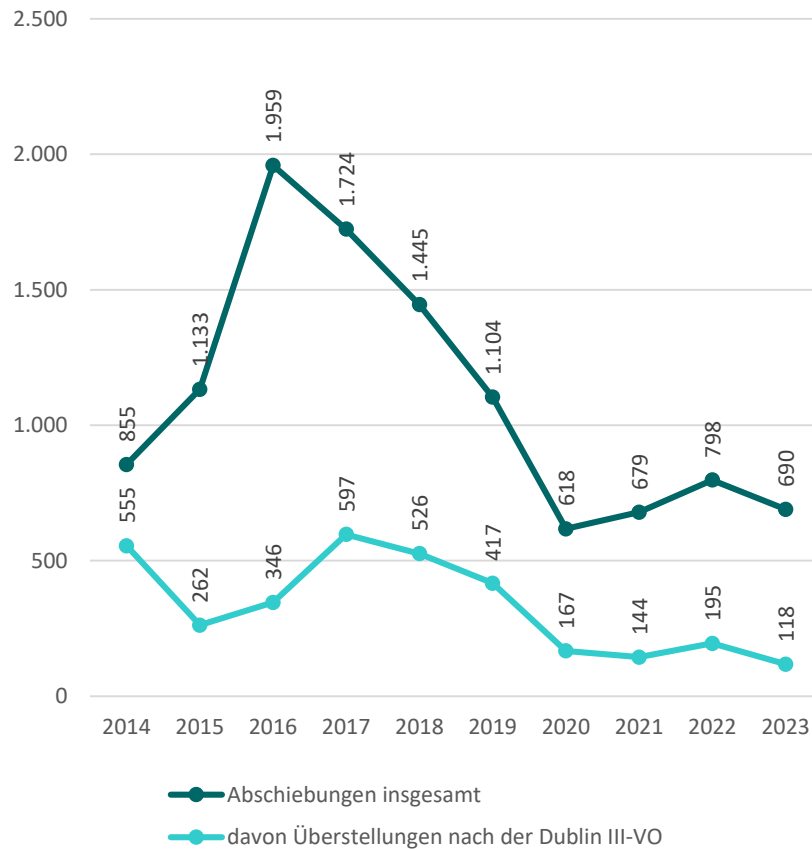




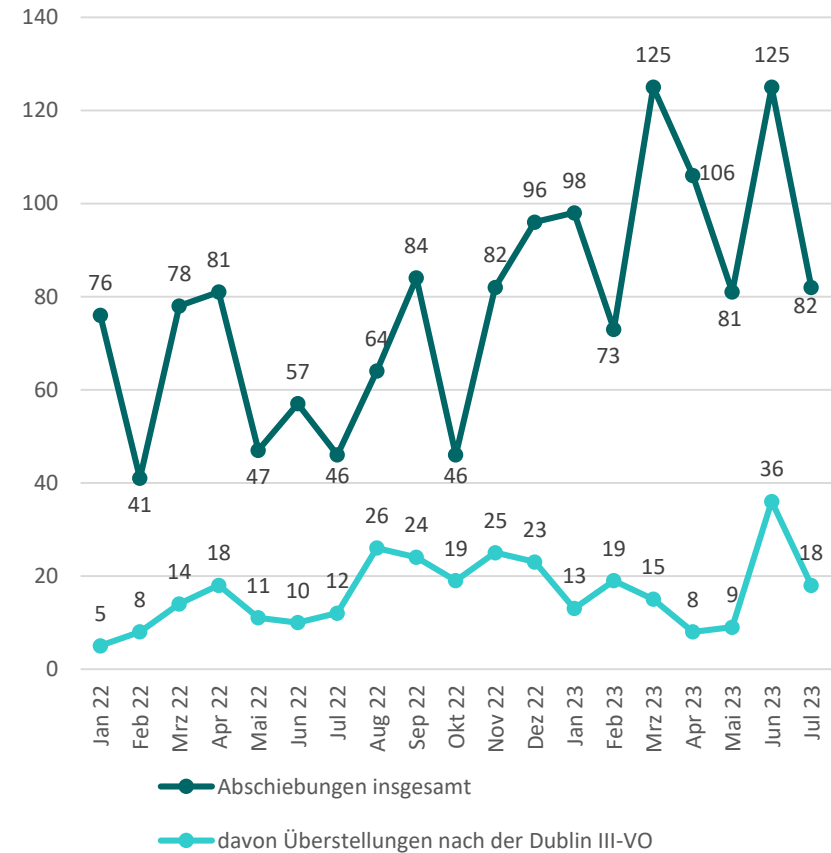
Abschiebungen

(Quelle: Land Niedersachsen)

Jährliche Angaben



Monatliche Angaben



Ausländische Personen in Niedersachsen und Personen mit Flüchtlingskontext (2022)

(Quelle: Ausländerzentralregister AZR)

Hinweis: Zum **Stichtag 31.12.2022** waren insgesamt **229.074** Personen mit Flüchtlingskontext in Niedersachsen aufhältig. In dieser Zahlen sind diejenigen aus der Ukraine Vertriebenen enthalten, die bereits einen vorübergehenden Schutz nach § 24 Aufenthaltsgesetz (AufenthG) erhalten haben. Nicht enthalten sind etwa **35.000 (Stichtag 01.01.2023)** aus der Ukraine Vertriebene, denen eine Fiktionsbescheinigung ausgestellt wurde und Personen, die ein Schutzgesuch geäußert haben sowie eingereiste ukrainische Staatsangehörige, die ohne Schutzgesuch und Aufenthaltstitelerteilung erfasst wurden.

	Mai	Juni	Juli	August	September	Oktober	November	Dezember
in Niedersachsen gesamt	988.236	997.658	1.006.462	1.018.293	1.027.088	1.035.277	1.041.726	1.043.549
davon								
mit Flüchtlingskontext	160.641	173.420	184.417	196.460	205.311	213.570	223.348	229.074
Flüchtlinge in % von der Gesamtzahl der ausl. Bevölkerung	16,26%	17,38%	18,32%	19,29%	19,99%	20,63%	21,44%	21,95%
davon								
mit Aufenthaltsgestattung	25.966	25.854	25.272	24.695	24.428	24.558	25.317	26.380
mit Aufenthaltserlaubnis nach Asylverfahren nach § 25 Abs. 1-3 AufenthG	116.072	116.095	116.329	116.779	117.613	118.491	119.191	119.595
mit vorübergehender Schutz nach § 24 AufenthG (Vertriebene aus der Ukraine)	13.379	25.974	37.125	49.077	57.182	64.336	72.582	76.825
in Aufnahmeprogramme/Resettlement nach § 23 Abs. 1, 2, 4 AufenthG	3.925	3.903	3.891	3.881	3.906	3.915	3.894	3.882
aufgenommen aus dem Ausland nach § 22 Satz 1 und Satz 2 AufenthG	1.299	1.594	1.800	2.028	2.182	2.270	2.364	2.392
ausreisepflichtig (ohne Aufenthaltstitel), davon	27.413	27.607	27.807	28.052	28.162	28.166	27.928	27.857
mit vorübergehender Aussetzung der Abschiebung (Duldungen)	22.600	22.773	22.874	23.026	23.110	23.105	23.083	23.138

Ausländische Personen in Niedersachsen und Personen mit Flüchtlingskontext (2023)

(Quelle: Ausländerzentralregister AZR)

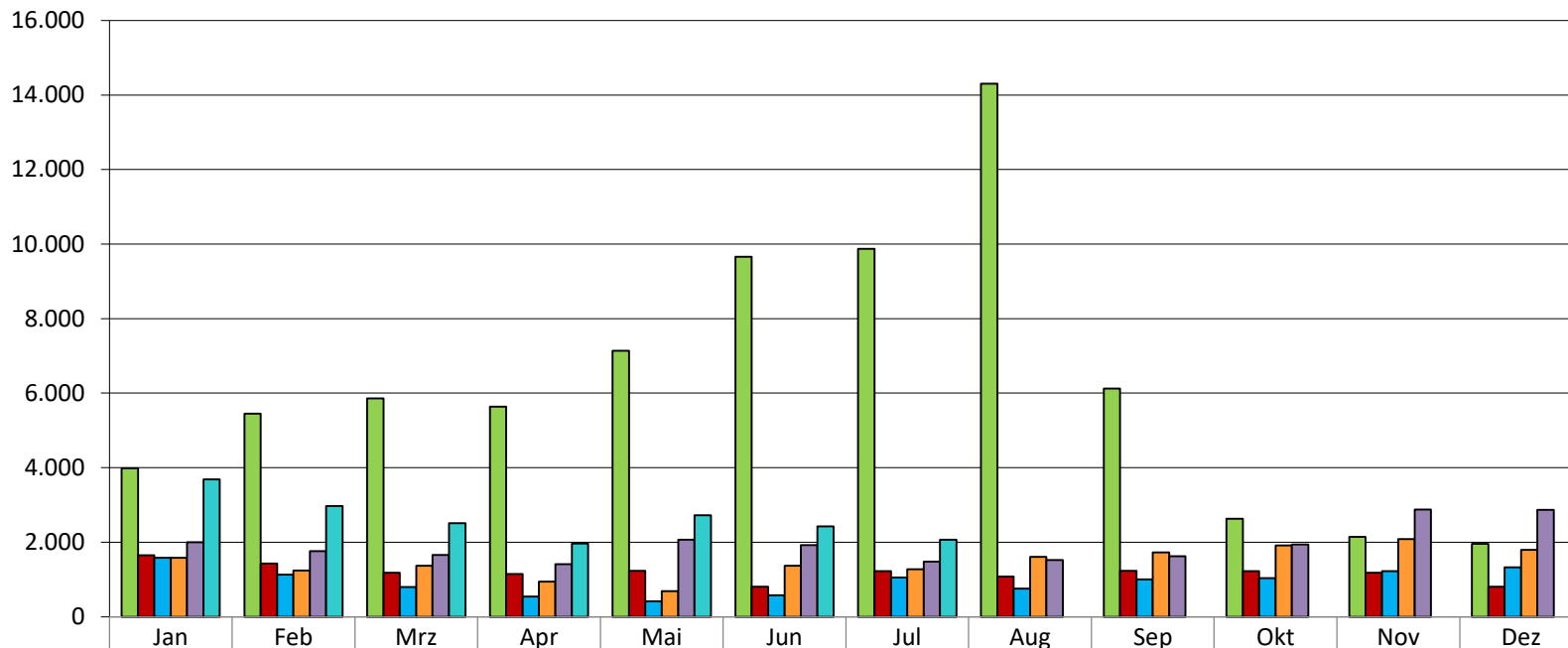
Hinweis: Zum **Stichtag 31.07.2023** waren insgesamt **254.756** Personen mit Flüchtlingskontext in Niedersachsen aufhältig. In dieser Zahlen sind diejenigen aus der Ukraine Vertriebenen enthalten, die bereits einen vorübergehenden Schutz nach § 24 Aufenthaltsgesetz (AufenthG) erhalten haben. Nicht enthalten sind etwa **17.700 (Stichtag 23.07.2023)** aus der Ukraine Vertriebene, denen eine Fiktionsbescheinigung ausgestellt wurde und Personen, die ein Schutzgesuch geäußert haben sowie eingereiste ukrainische Staatsangehörige, die ohne Schutzgesuch und Aufenthaltstitelerteilung erfasst wurden.

	Januar	Februar	März	April	Mai	Juni	Juli
in Niedersachsen gesamt	1.047.732	1.052.519	1.052.034	1.054.579	1.058.227	1.061.801	1.065.281
davon							
mit Flüchtlingskontext	236.283	241.416	245.394	247.902	250.050	252.402	254.756
Flüchtlinge in % von der Gesamtzahl der ausl. Bevölkerung	22,55%	22,94%	23,33%	23,51%	23,63%	23,77%	23,91%
davon							
mit Aufenthaltsgestattung	27.888	29.119	29.242	29.437	29.987	30.463	31.121
mit Aufenthaltserlaubnis nach Asylverfahren nach § 25 Abs. 1-3 AufenthG	120.250	120.932	121.737	122.338	122.694	122.946	123.238
mit vorübergehender Schutz nach § 24 AufenthG (Vertriebene aus der Ukraine)	81.674	84.766	87.656	89.223	90.409	91.924	93.241
in Aufnahmeprogramme/Resettlement nach § 23 Abs. 1, 2, 4 AufenthG	3.934	3.937	3.979	4.032	4.039	4.042	4.074
aufgenommen aus dem Ausland nach § 22 Satz 1 und Satz 2 AufenthG	2.537	2.662	2.780	2.872	2.921	3.027	3.082
ausreisepflichtig (ohne Aufenthaltstitel), davon	27.793	27.753	27.580	26.967	26.359	25.442	24.574
mit vorübergehender Aussetzung der Abschiebung (Duldungen)	23.096	23.025	22.549	21.881	21.146	20.359	19.559

Asylanträge (Erst- und Folgeanträge) in Niedersachsen

(Quelle: BAMF)

Hinweis: Korrekturen und Nachmeldungen sind bei den monatlichen Zahlen nicht ausgeschlossen.



	Jan	Feb	Mrz	Apr	Mai	Jun	Jul	Aug	Sep	Okt	Nov	Dez
■ 2016 Asylanträge	3.983	5.450	5.859	5.635	7.137	9.660	9.873	14.300	6.125	2.628	2.145	1.952
■ 2019 Asylanträge	1.650	1.426	1.182	1.146	1.229	806	1.223	1.078	1.233	1.224	1.179	805
■ 2020 Asylanträge	1.581	1.132	795	539	413	573	1.051	751	1.003	1.040	1.224	1.323
■ 2021 Asylanträge	1.582	1.244	1.369	940	690	1.372	1.271	1.608	1.726	1.911	2.088	1.793
■ 2022 Asylanträge	1.997	1.757	1.660	1.413	2.066	1.923	1.476	1.519	1.627	1.937	2.879	2.865
■ 2023 Asylanträge	3.683	2.972	2.512	1.962	2.724	2.423	2.069	0	0	0	0	0



Hauptherkunftsländer der Asylantragstellungen in Niedersachsen im Juli 2023

(Quelle: BAMF)

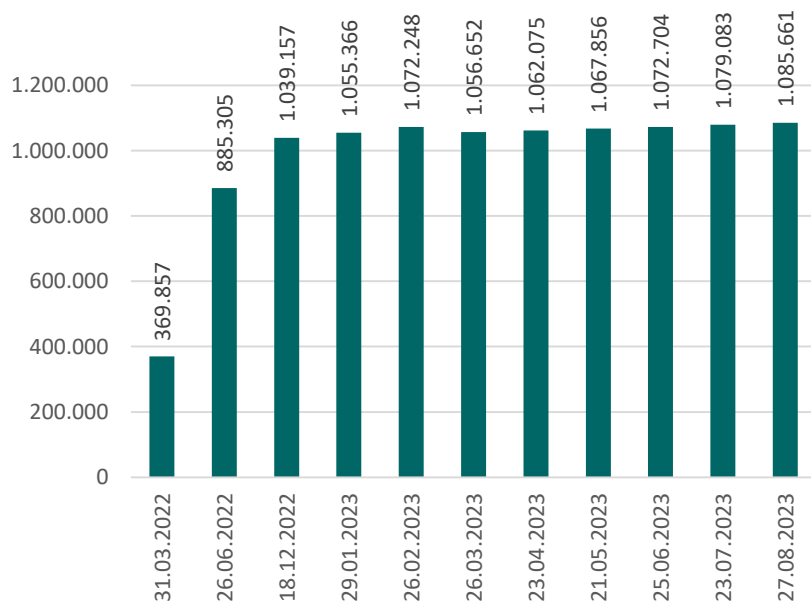
	Herkunftsland	Anzahl Asylantragstellungen (bezogen auf Erstantragsteller/innen)			Entscheidungen über Asylanträge			
		Asylerstanträge	Asyl- folgeanträge	Asylanträge insgesamt	Schutz- anerkennungen	Ablehnungen	sonstige Verfahrens- erledigungen (z.B. Rücknahme, Einstellung des Verfahrens)	Gesamt
Juli 2023 insgesamt		1.934	135	2.069	719	459	585	1.763
1	Syrien	676	12	688	433	-	185	618
2	Türkei	287	6	293	13	52	36	101
3	Kolumbien	190	5	195	-	69	2	71
4	Afghanistan	129	8	137	135	-	32	167
5	Irak	110	6	116	45	72	24	141

Gesamtzahl Ankünfte Vertriebener aus der Ukraine

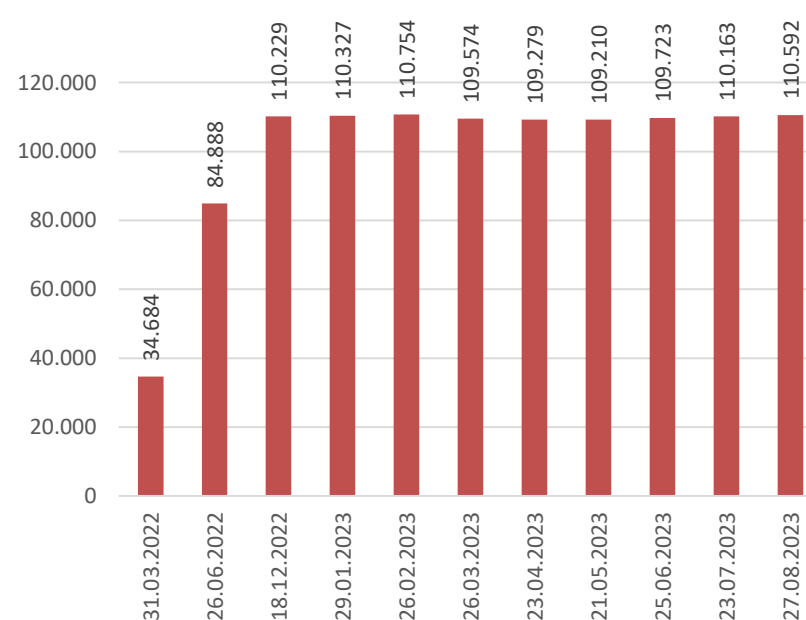
Quelle: Sonderauswertung AZR

Hinweis: Nach einer Auswertung des Ausländerzentralregisters (AZR) durch das BAMF sind zum Stichtag 27.08.2023 **bundesweit 1.085.661** und in **Niedersachsen 110.592** Vertriebene aus der Ukraine im AZR erfasst. Die AZR-Statistik gibt einen Überblick zu den in Niedersachsen zu einem Stichtag aufhältigen Vertriebenen aus der Ukraine, unterliegt jedoch Schwankungen. Bei der Betrachtung der AZR-Statistik ist zu berücksichtigen, dass einige Ukraine-Vertriebene aufgrund der 90-tägigen Befreiung vom Erfordernis eines Aufenthaltstitels/Visums noch nicht im AZR erfasst sein könnten. Zudem werden auch Personen, die sich bisher nicht bei den örtlichen Behörden gemeldet haben oder bei denen noch aufenthaltsrechtliche Fragestellungen, insbesondere bei Drittstaatsangehörigen aus der Ukraine, geklärt werden müssen oder die zunächst im AZR erfasst wurden, aber inzwischen ohne Abmeldung weitergereist und nicht mehr in Niedersachsen aufhältig sind, nicht abgebildet.

Bundesgebiet



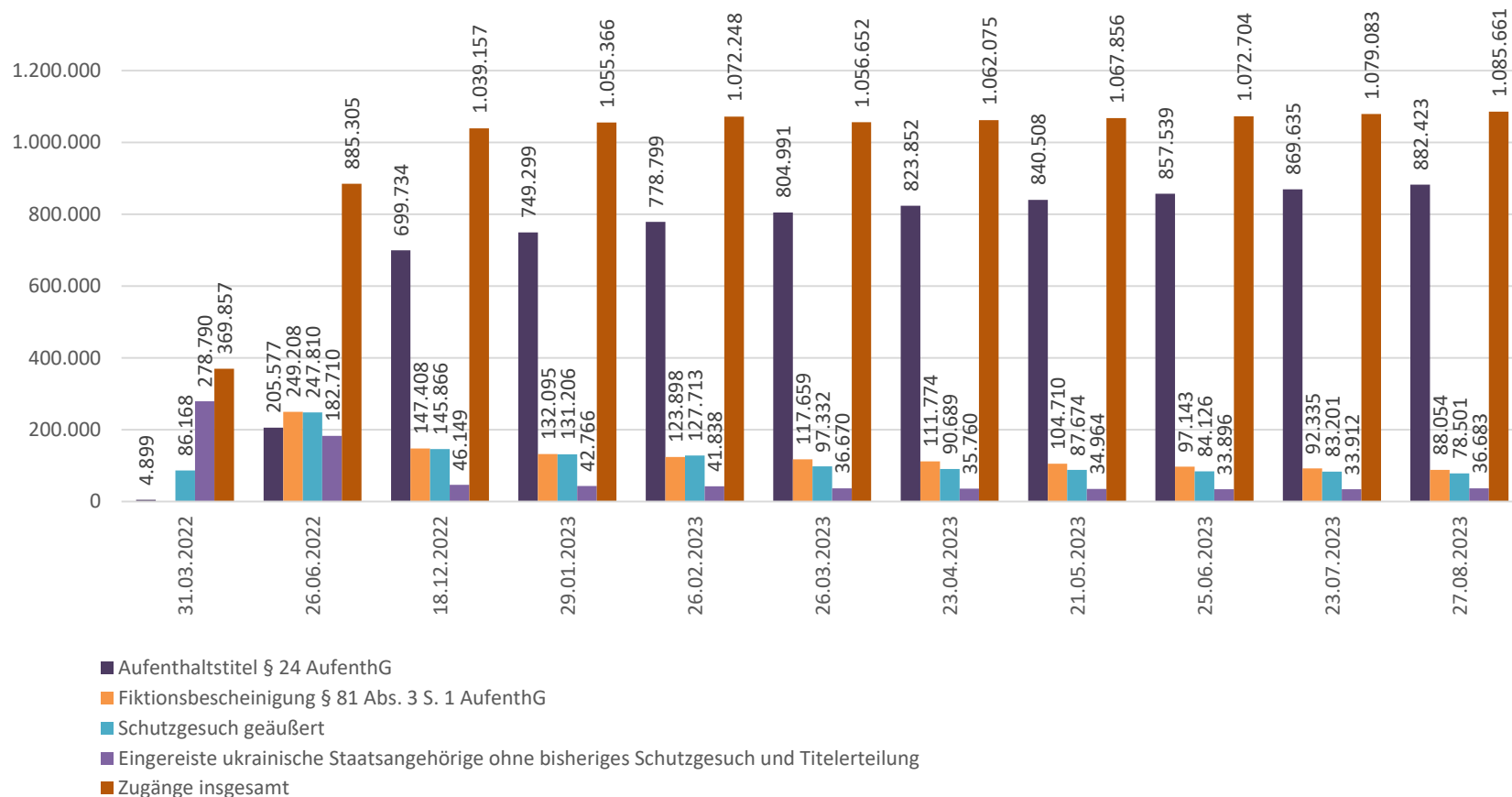
Niedersachsen



Ankünfte Vertriebener aus der Ukraine im Bundesgebiet

Quelle: Sonderauswertung AZR

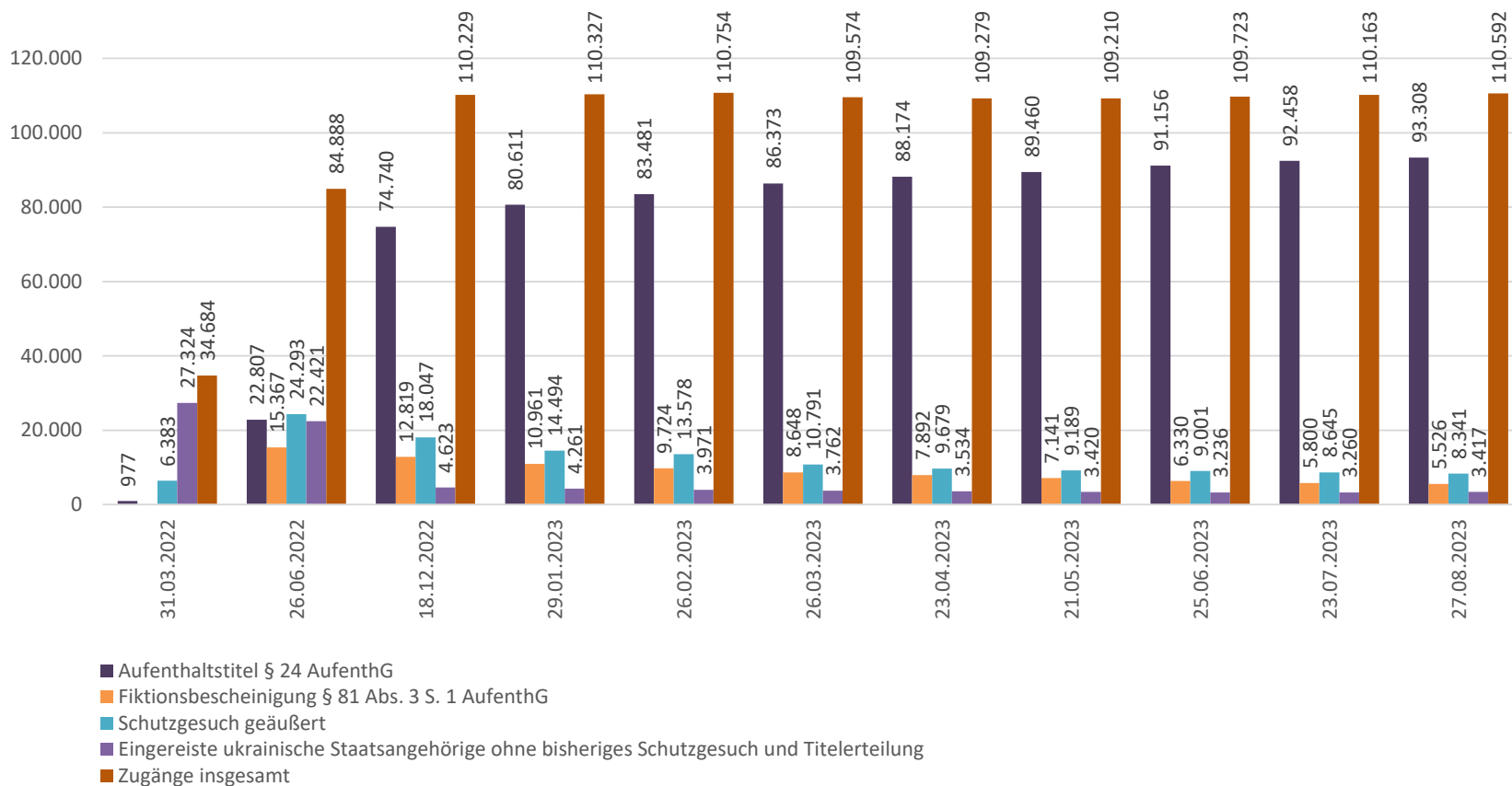
Hinweis: Die AZR-Statistik kann einen Überblick zu den im Bundesgebiet zu einem gewissen Stichtag aufhältigen Vertriebenen aus der Ukraine geben, unterliegt jedoch Schwankungen.



Ankünfte Vertriebener aus der Ukraine in Niedersachsen

Quelle: Sonderauswertung AZR

Hinweis: Die AZR-Statistik kann einen Überblick zu den in Niedersachsen zu einem gewissen Stichtag aufhältigen Vertriebenen aus der Ukraine geben, unterliegt jedoch Schwankungen.



Vertriebene aus der Ukraine in Niedersachsen gegliedert nach Geschlecht und Alter

Quelle: Sonderauswertung AZR (Stichtag 27.08.2023)

Hinweis: Die AZR-Statistik kann einen Überblick zu den in Niedersachsen zu einem gewissen Stichtag aufhältigen Vertriebenen aus der Ukraine geben, unterliegt jedoch Schwankungen.

nach Altersgruppe	männlich	weiblich	divers	unbekannt	Summe
unter 1 Jahr	462	418		13	893
1 bis 2 Jahre	1.454	1.407		10	2.871
3 bis 5 Jahre	2.686	2.632		18	5.336
6 bis 11 Jahre	7.085	6.833		42	13.960
12 bis 13 Jahre	2.399	2.292		18	4.709
14 bis 17 Jahre	4.560	4.180		11	8.751
18 bis 26 Jahre	4.831	7.608	1	22	12.462
27 bis 63 Jahre	17.269	35.157		82	52.508
64 Jahre und älter	2.600	6.493		7	9.100
Alter unbekannt	2				2
Summe	43.348	67.020	1	223	110.592