



# Statistische Daten zur Flüchtlingssituation

(Stand: Februar 2023)



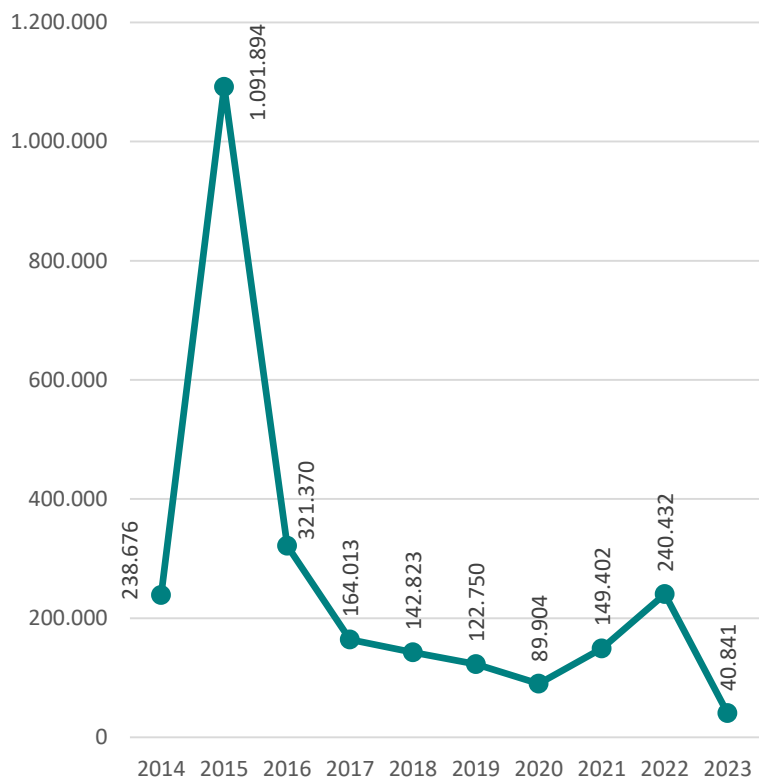
Niedersächsisches Ministerium  
für Inneres und Sport

# EASY-Zugänge im Bundesgebiet

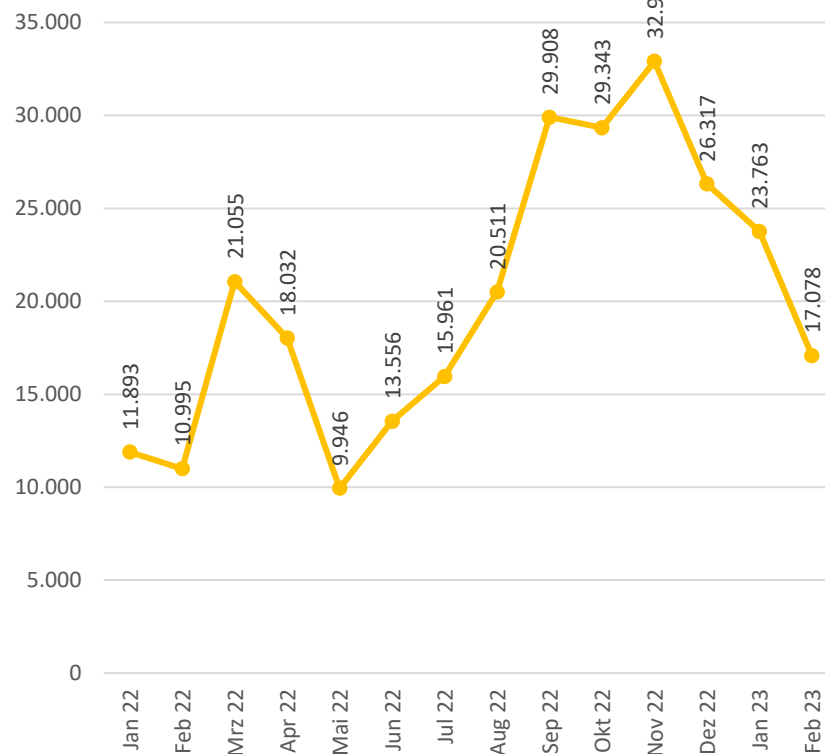
(Quelle: BAMF)

**Hinweis:** Ab dem 02.05.2022 wurde das Verteilverfahren „FREE“ – Fachanwendung zur Registrierung, Erfassung und Erstverteilung zum vorübergehenden Schutz eingeführt. Für Kriegsflüchtlinge aus der Ukraine ist die Beantragung einer Aufenthaltserlaubnis zum vorübergehenden Schutz nach § 24 des Aufenthaltsgesetzes möglich. Bis zu diesem Zeitpunkt wurden Personen, die unter den § 24 AufenthG fallen, in EASY erfasst. Diese Personen wurden auf FREE umgebucht und sind nicht mehr in den EASY-Zahlen enthalten.

## Jährliche Angaben



## Monatliche Angaben

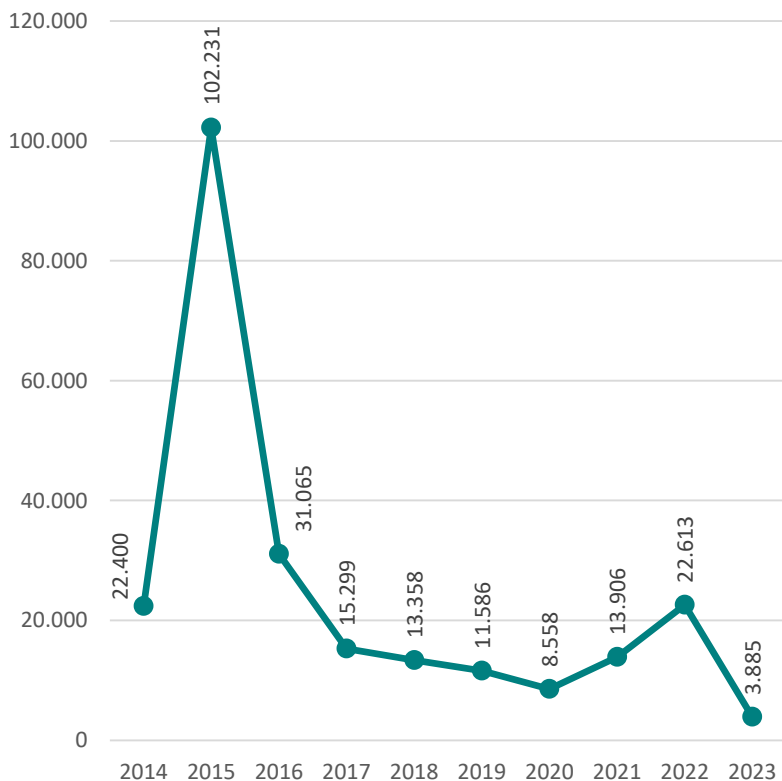


# EASY-Zugänge in Niedersachsen

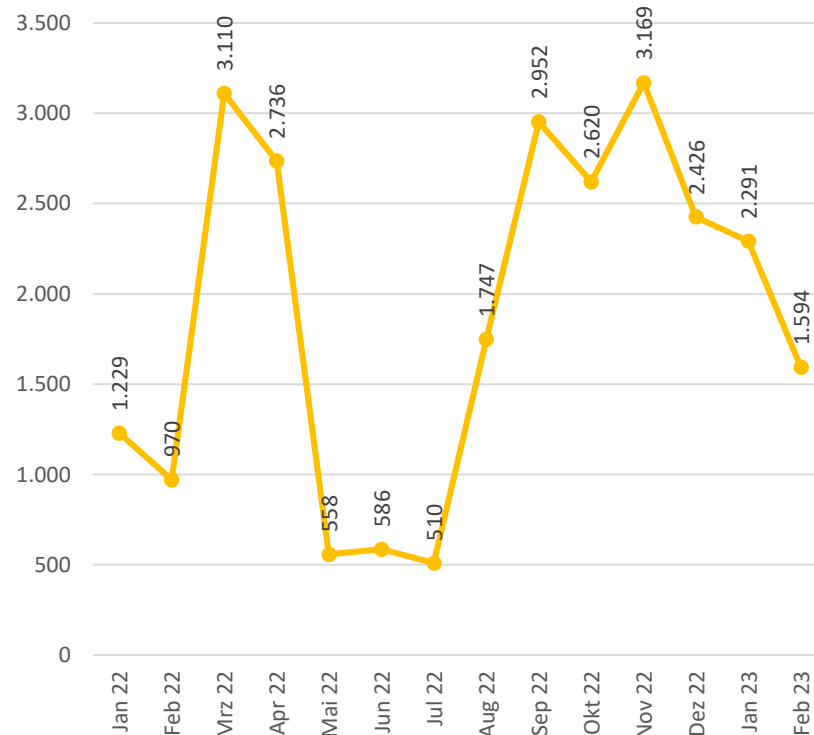
(Quelle: BAMF)

**Hinweis:** Ab dem 02.05.2022 wurde das Verteilverfahren „FREE“ – Fachanwendung zur Registrierung, Erfassung und Erstverteilung zum vorübergehenden Schutz eingeführt. Für Kriegsflüchtlinge aus der Ukraine ist die Beantragung einer Aufenthaltserlaubnis zum vorübergehenden Schutz nach § 24 des Aufenthaltsgesetzes möglich. Bis zu diesem Zeitpunkt wurden Personen, die unter den § 24 AufenthG fallen, in EASY erfasst. Diese Personen wurden auf FREE umgebucht und sind nicht mehr in den EASY-Zahlen enthalten.

## Jährliche Angaben



## Monatliche Angaben



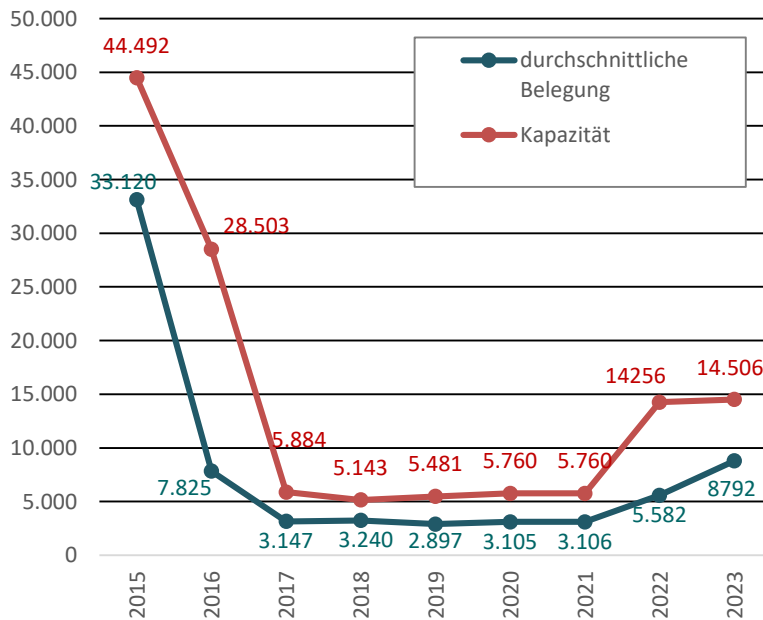
# Durchschnittliche Bewohnerzahl in der Landesaufnahmebehörde Niedersachsen (LAB NI)

(Quelle: LAB NI)

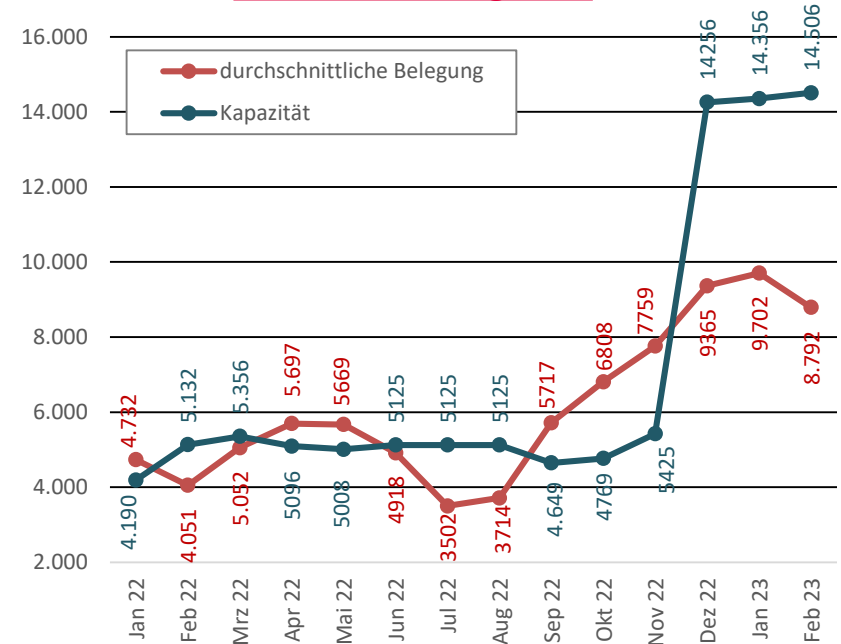
Die Kapazitäten der Jahre 2015 und 2016 umfassen alle Standorte, Außenstellen, Notunterkünfte und die im Rahmen der Verwaltungsvereinbarung geschaffenen Plätze. Ab 2017 werden die Standorte und Außenstellen der LAB NI abgebildet.

Ab Dezember 2022 ist die Not- und Behelfsunterbringung in den Grafiken enthalten. Dazu gehören zusätzliche Plätze an dem Drehkreuz Messe-Laatzten, vier Jugendherbergen, in Fürstenau und Bad Bodenteich. Bei einer Auslastung von über 100 % erfolgt eine verdichtete Belegung oder die Belegung in umgenutzten Verwaltungs- und Versorgungsbereichen an den Standorten der LAB NI. Bei der angegebenen Kapazität ist zu berücksichtigen, dass zum Beispiel aufgrund von Baumaßnahmen oder durch eine vorübergehende Nutzung für die Corona-Separierung und Quarantäne nicht alle Plätze für die Unterbringung zur Verfügung stehen.

## Jährliche Angaben



## Monatliche Angaben



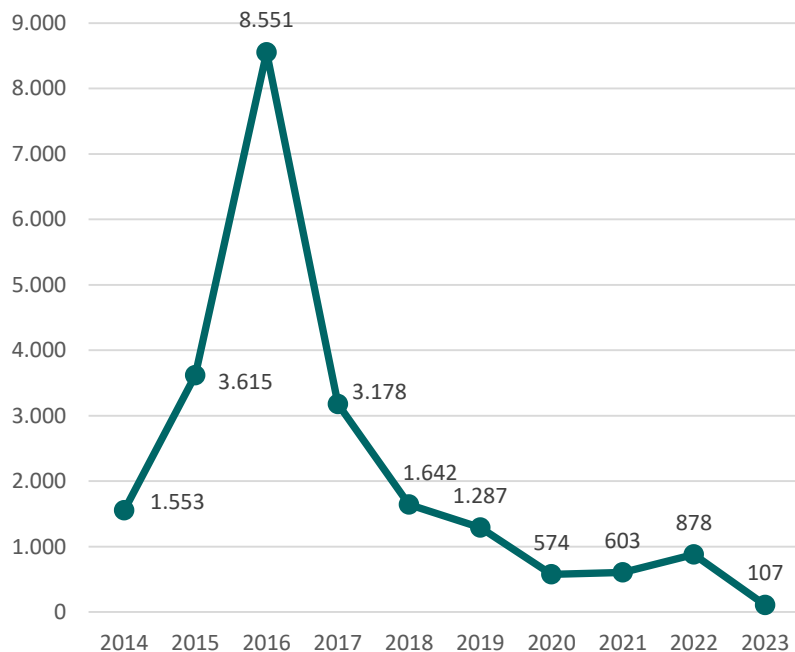
# Freiwillige Ausreisen im Land Niedersachsen mit REAG/GARP-Förderung

(Quelle: Internationale Organisation für Migration - IOM)

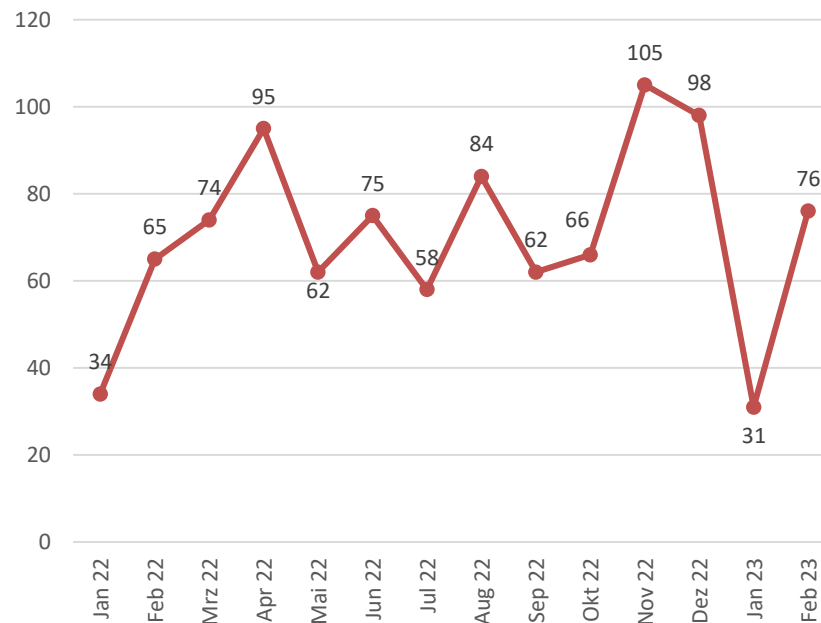
Hinweis: Abgebildet werden die Zahlen der bewilligten Förderanträge für Freiwillige Ausreisen. Die Anzahl der tatsächlich ausgereisten Personen wird erst mit der Jahresabschlussstatistik abgebildet. **Daher sind die Zahlen für das Jahr 2023 noch vorläufig.**

Aufgrund der andauernden Corona-Pandemie und der sich ständig verändernden Anforderungen der Zielländer bei der Planung und Durchführung der freiwilligen Ausreisen befanden sich die Ausreisezahlen zeitweise auf einem, im Vergleich zum Jahr 2019, niedrigeren Niveau.

Jährliche Angaben



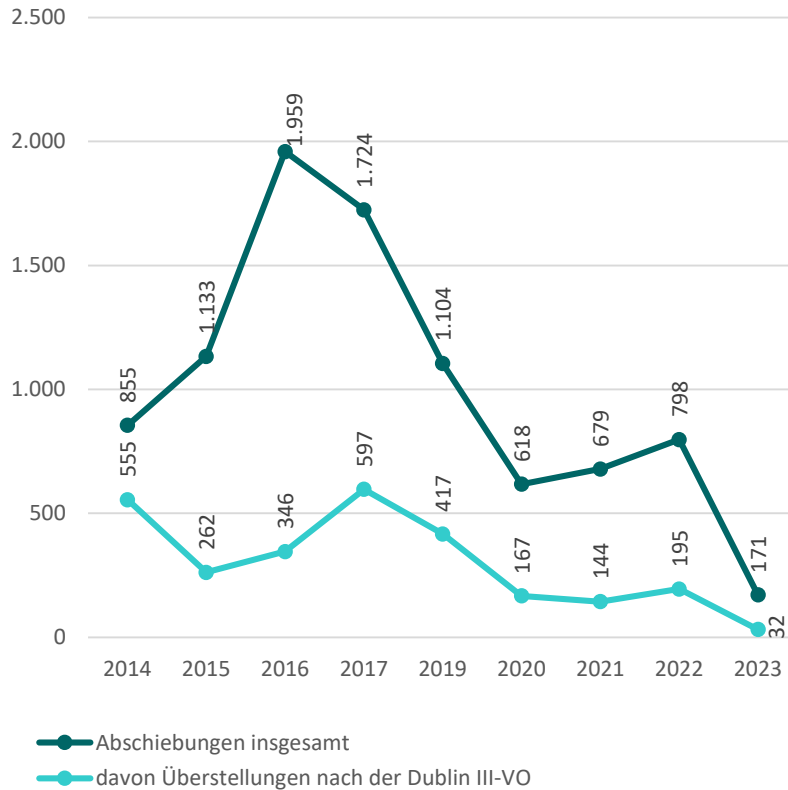
Monatliche Angaben



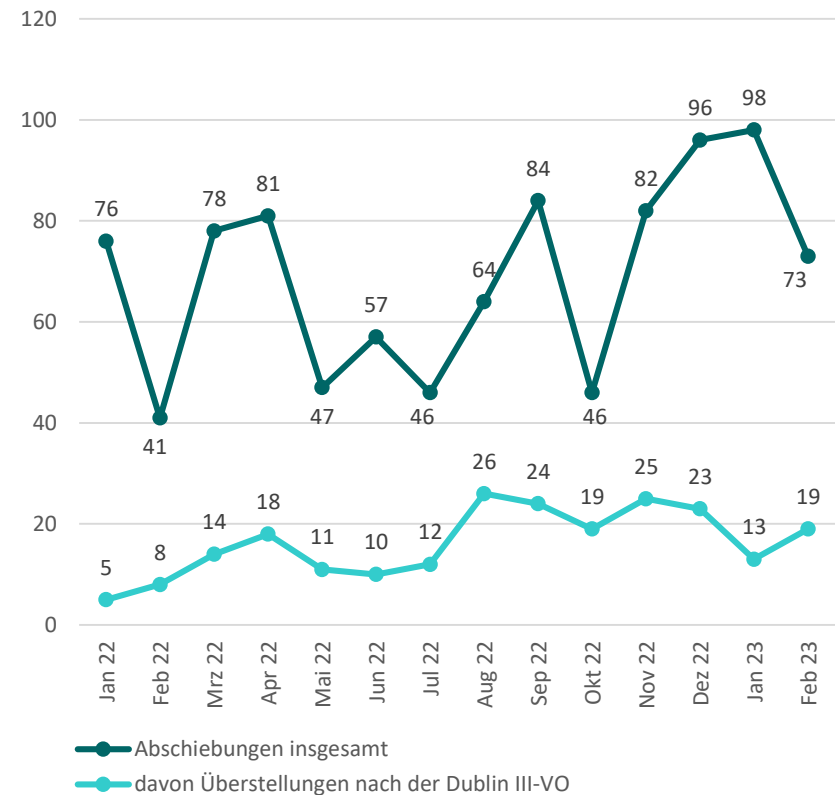
# Abschiebungen

(Quelle: Land Niedersachsen)

## Jährliche Angaben



## Monatliche Angaben



# Ausländische Personen in Niedersachsen und Personen mit Flüchtlingskontext (2022)

(Quelle: Ausländerzentralregister AZR)

**Hinweis:** Zum **Stichtag 31.12.2022** waren insgesamt **229.074** Personen mit Flüchtlingskontext in Niedersachsen aufhältig. In dieser Zahlen sind diejenigen aus der Ukraine Vertriebenen enthalten, die bereits einen vorübergehenden Schutz nach § 24 Aufenthaltsgesetz (AufenthG) erhalten haben. Nicht enthalten sind etwa **35.000 (Stichtag 01.01.2023)** aus der Ukraine Vertriebene, denen eine Fiktionsbescheinigung ausgestellt wurde und Personen, die ein Schutzgesuch geäußert haben sowie eingereiste ukrainische Staatsangehörige, die ohne Schutzgesuch und Aufenthaltstitelerteilung erfasst wurden.

	Mai	Juni	Juli	August	September	Oktober	November	Dezember
<b>in Niedersachsen gesamt</b>	<b>988.236</b>	<b>997.658</b>	<b>1.006.462</b>	<b>1.018.293</b>	<b>1.027.088</b>	<b>1.035.277</b>	<b>1.041.726</b>	<b>1.043.549</b>
<b>davon</b>								
mit Flüchtlingskontext	160.641	173.420	184.417	196.460	205.311	213.570	223.348	229.074
Flüchtlinge in % von der Gesamtzahl der ausl. Bevölkerung	<b>16,26%</b>	<b>17,38%</b>	<b>18,32%</b>	<b>19,29%</b>	<b>19,99%</b>	<b>20,63%</b>	<b>21,44%</b>	<b>21,95%</b>
<b>davon</b>								
mit Aufenthaltsgestattung	25.966	25.854	25.272	24.695	24.428	24.558	25.317	26.380
mit Aufenthaltserlaubnis nach Asylverfahren nach § 25 Abs. 1-3 AufenthG	116.072	116.095	116.329	116.779	117.613	118.491	119.191	119.595
mit vorübergehender Schutz nach § 24 AufenthG (Vertriebene aus der Ukraine)	13.379	25.974	37.125	49.077	57.182	64.336	72.582	76.825
in Aufnahmeprogramme/Resettlement nach § 23 Abs. 1, 2, 4 AufenthG	3.925	3.903	3.891	3.881	3.906	3.915	3.894	3.882
aufgenommen aus dem Ausland nach § 22 Satz 1 und Satz 2 AufenthG	1.299	1.594	1.800	2.028	2.182	2.270	2.364	2.392
ausreisepflichtig (ohne Aufenthaltstitel), <b>davon</b>	27.413	27.607	27.807	28.052	28.162	28.166	27.928	27.857
mit vorübergehender Aussetzung der Abschiebung (Duldungen)	22.600	22.773	22.874	23.026	23.110	23.105	23.083	23.138

# Ausländische Personen in Niedersachsen und Personen mit Flüchtlingskontext (2023)

(Quelle: Ausländerzentralregister AZR)

Hinweis: Zum **Stichtag 28.02.2023** waren insgesamt **241.416** Personen mit Flüchtlingskontext in Niedersachsen aufhältig. In dieser Zahlen sind diejenigen aus der Ukraine Vertriebenen enthalten, die bereits einen vorübergehenden Schutz nach § 24 Aufenthaltsgesetz (AufenthG) erhalten haben. Nicht enthalten sind etwa **23.000 (Stichtag 26.03.2023)** aus der Ukraine Vertriebene, denen eine Fiktionsbescheinigung ausgestellt wurde und Personen, die ein Schutzgesuch geäußert haben sowie eingereiste ukrainische Staatsangehörige, die ohne Schutzgesuch und Aufenthaltstitelerteilung erfasst wurden.

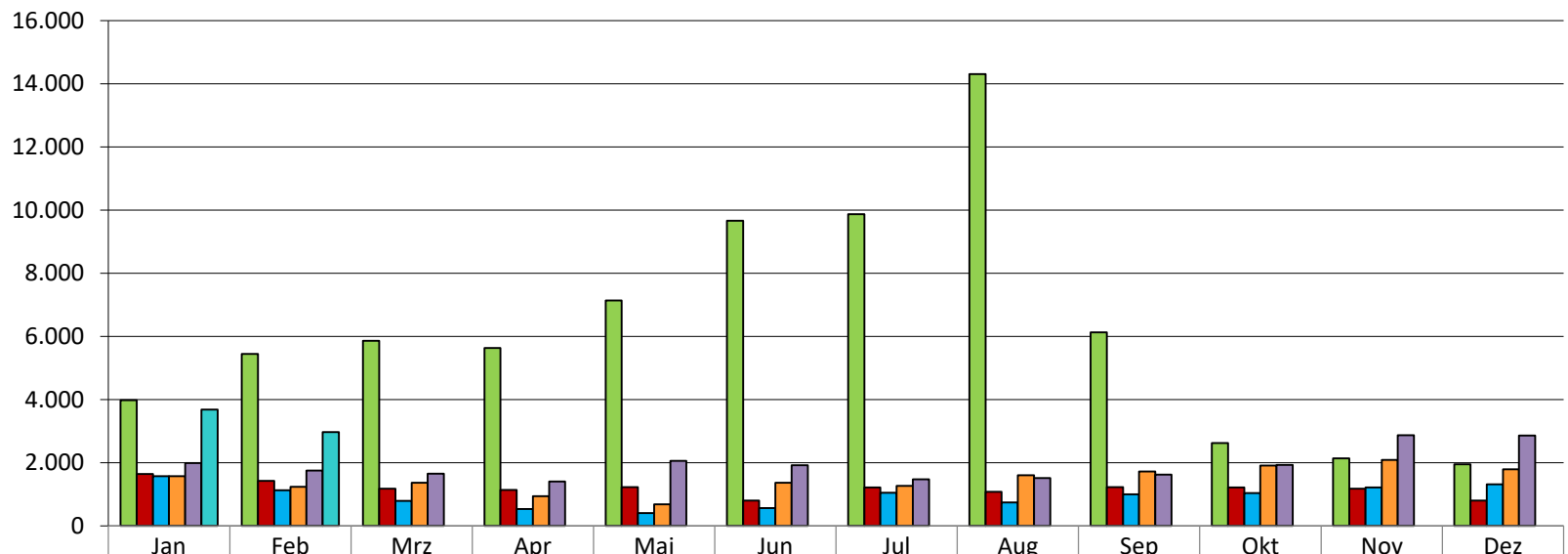
	Januar	Februar
<b>in Niedersachsen gesamt</b>	<b>1.047.732</b>	<b>1.052.519</b>
<b>davon</b>		
mit Flüchtlingskontext	236.283	241.416
Flüchtlinge in % von der Gesamtzahl der ausl. Bevölkerung	<b>22,55%</b>	<b>22,94%</b>
<b>davon</b>		
mit Aufenthaltsgestattung	27.888	29.119
mit Aufenthaltserlaubnis nach Asylverfahren nach § 25 Abs. 1-3 AufenthG	120.250	120.932
mit vorübergehender Schutz nach § 24 AufenthG (Vertriebene aus der Ukraine)	81.674	84.766
in Aufnahmeprogramme/Resettlement nach § 23 Abs. 1, 2, 4 AufenthG	3.934	3.937
aufgenommen aus dem Ausland nach § 22 Satz 1 und Satz 2 AufenthG	2.537	2.662
ausreisepflichtig (ohne Aufenthaltstitel), <b>davon</b>	27.793	27.753
mit vorübergehender Aussetzung der Abschiebung (Duldungen)	23.096	23.025



# Asylanträge (Erst- und Folgeanträge) in Niedersachsen

(Quelle: BAMF)

Hinweis: Korrekturen und Nachmeldungen sind bei den monatlichen Zahlen nicht ausgeschlossen.



	Jan	Feb	Mrz	Apr	Mai	Jun	Jul	Aug	Sep	Okt	Nov	Dez
2016 Asylanträge	3.983	5.450	5.859	5.635	7.137	9.660	9.873	14.300	6.125	2.628	2.145	1.952
2019 Asylanträge	1.650	1.426	1.182	1.146	1.229	806	1.223	1.078	1.233	1.224	1.179	805
2020 Asylanträge	1.581	1.132	795	539	413	573	1.051	751	1.003	1.040	1.224	1.323
2021 Asylanträge	1.582	1.244	1.369	940	690	1.372	1.271	1.608	1.726	1.911	2.088	1.793
2022 Asylanträge	1.997	1.757	1.660	1.413	2.066	1.923	1.476	1.519	1.627	1.937	2.879	2.865
2023 Asylanträge	3.683	2.972	0	0	0	0	0	0	0	0	0	0

# Hauptherkunftsländer der Asylantragstellungen in Niedersachsen im Februar 2023

(Quelle: BAMF)

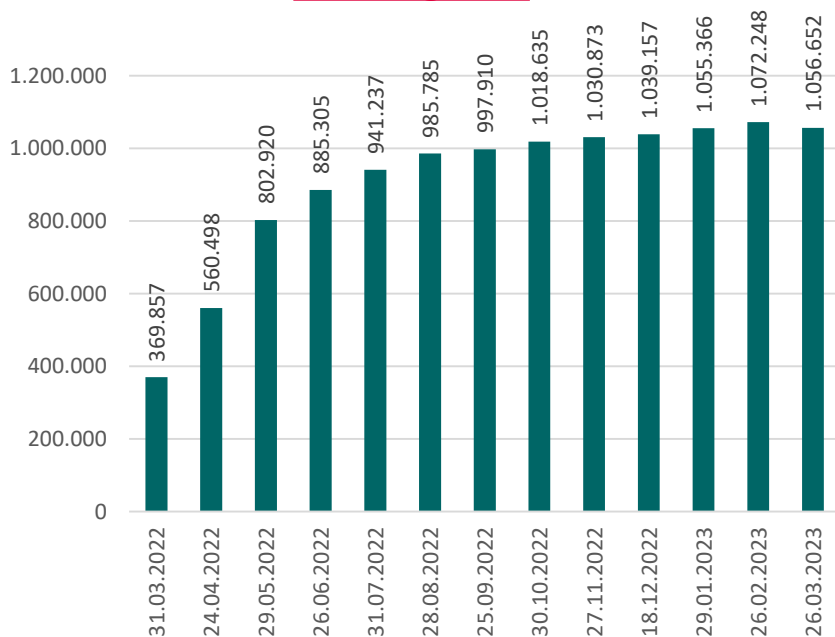
	Herkunftsland	Anzahl Asylantragstellungen (bezogen auf Erstantragsteller/innen)			Entscheidungen über Asylanträge			
		Asylerstanträge	Asyl- folgeanträge	Asylanträge insgesamt	Schutz- anerkennungen	Ablehnungen	sonstige Verfahrens- erledigungen (z.B. Rücknahme, Einstellung des Verfahrens)	Gesamt
<b>Februar 2023 insgesamt</b>		<b>2.804</b>	<b>168</b>	<b>2.972</b>	<b>1.012</b>	<b>517</b>	<b>443</b>	<b>1.972</b>
<b>1</b>	Syrien	689	6	<b>695</b>	637	-	98	<b>735</b>
<b>2</b>	Türkei	407	11	<b>418</b>	18	44	11	<b>73</b>
<b>3</b>	Afghanistan	330	13	<b>343</b>	178	-	31	<b>209</b>
<b>4</b>	Kolumbien	245	7	<b>252</b>	-	61	6	<b>67</b>
<b>5</b>	Burundi	171	1	<b>172</b>	-	2	9	<b>11</b>

# Gesamtzahl Ankünfte Vertriebener aus der Ukraine

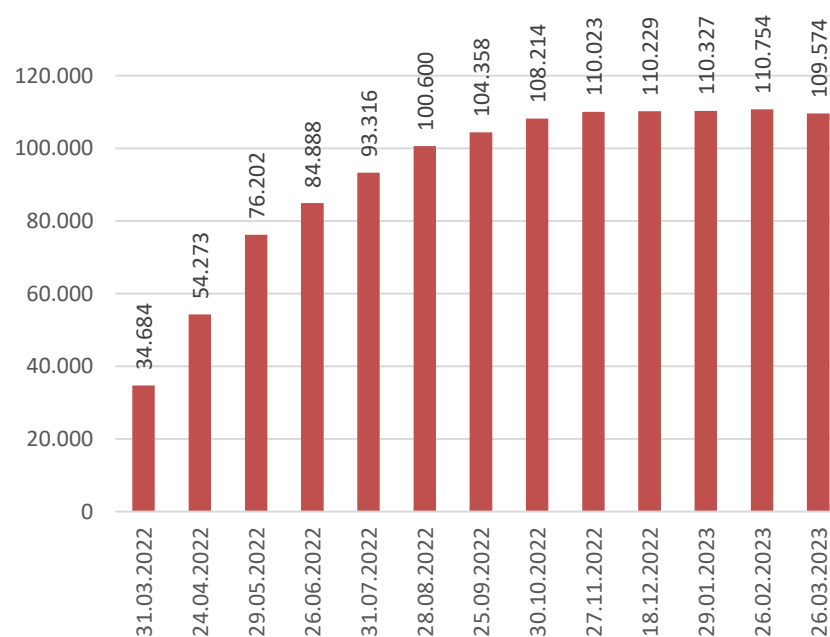
Quelle: Sonderauswertung AZR

Hinweis: Nach einer Auswertung des Ausländerzentralregisters (AZR) durch das BAMF sind zum Stichtag 26.03.2023 **bundesweit 1.056.652** und in **Niedersachsen 109.574** Vertriebene aus der Ukraine im AZR erfasst. Die AZR-Statistik gibt einen Überblick zu den in Niedersachsen zu einem Stichtag aufhältigen Vertriebenen aus der Ukraine, unterliegt jedoch Schwankungen. Bei der Betrachtung der AZR-Statistik ist zu berücksichtigen, dass einige Ukraine-Vertriebene aufgrund der 90-tägigen Befreiung vom Erfordernis eines Aufenthaltstitels/Visums noch nicht im AZR erfasst sein könnten. Zudem werden auch Personen, die sich bisher nicht bei den örtlichen Behörden gemeldet haben oder bei denen noch aufenthaltsrechtliche Fragestellungen, insbesondere bei Drittstaatsangehörigen aus der Ukraine, geklärt werden müssen oder die zunächst im AZR erfasst wurden, aber inzwischen ohne Abmeldung weitergereist und nicht mehr in Niedersachsen aufhältig sind, nicht abgebildet.

## Bundesgebiet



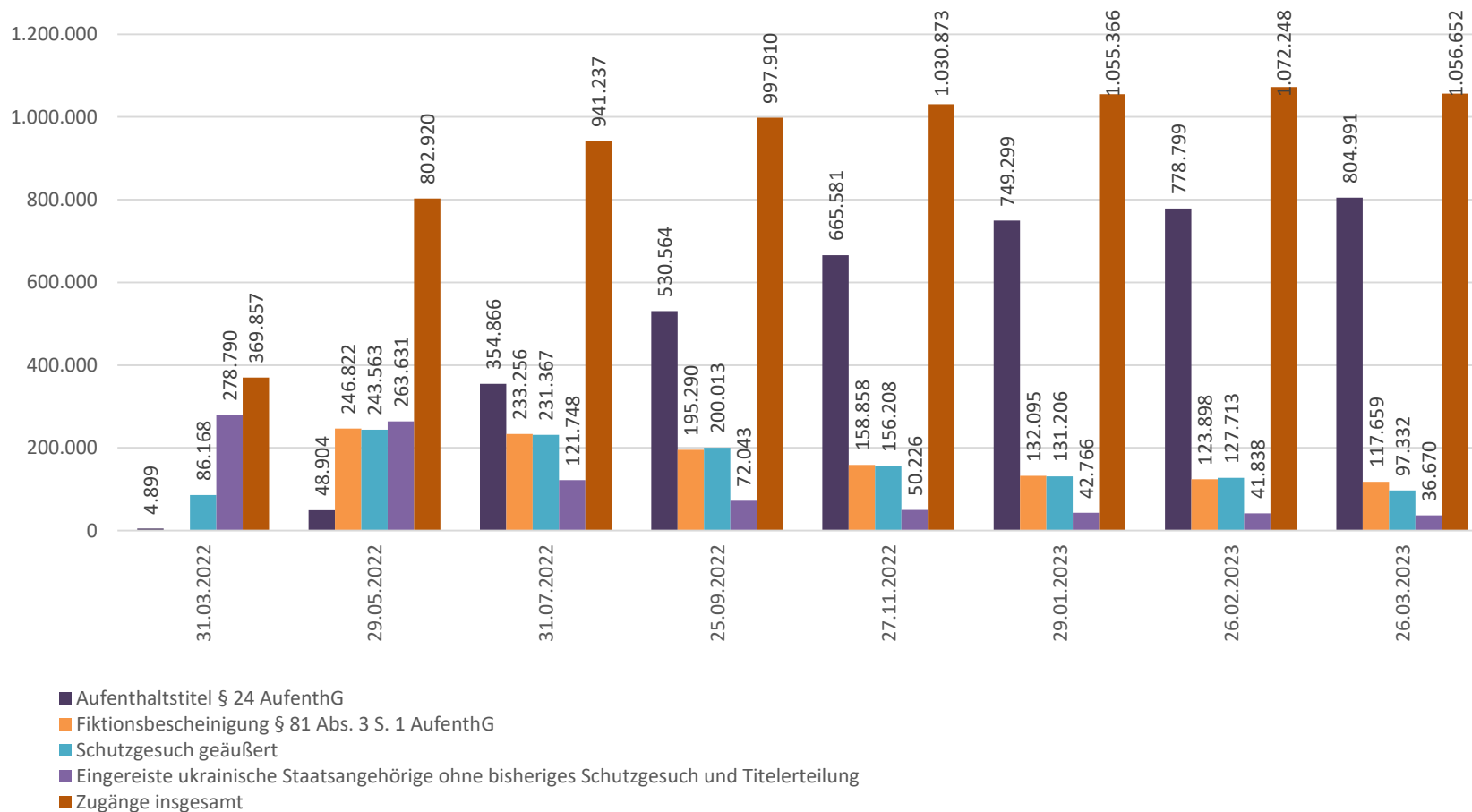
## Niedersachsen



# Ankünfte Vertriebener aus der Ukraine im Bundesgebiet

Quelle: Sonderauswertung AZR

Hinweis: Die AZR-Statistik kann einen Überblick zu den im Bundesgebiet zu einem gewissen Stichtag aufhältigen Vertriebenen aus der Ukraine geben, unterliegt jedoch Schwankungen.

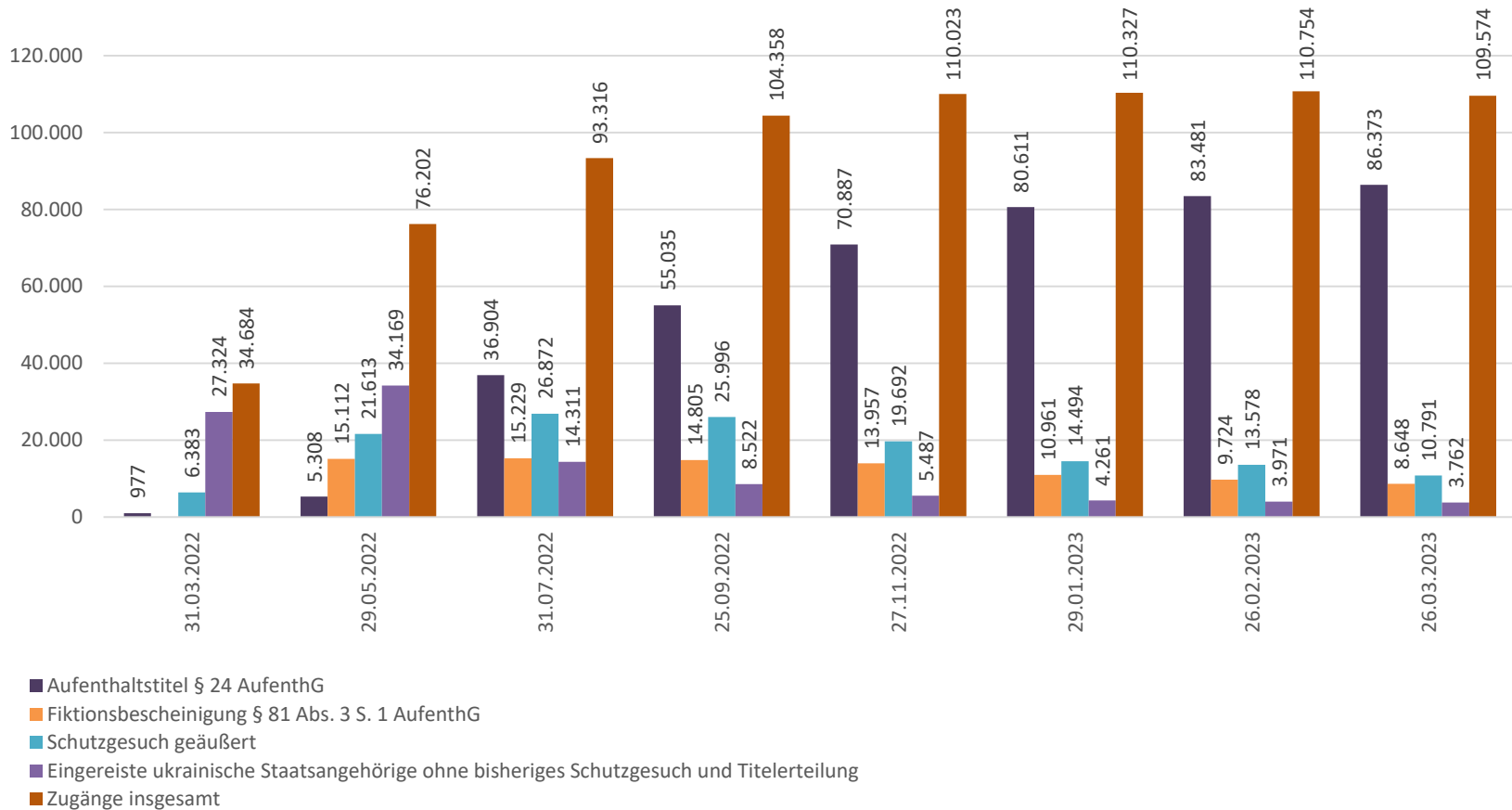




# Ankünfte Vertriebener aus der Ukraine in Niedersachsen

Quelle: Sonderauswertung AZR

Hinweis: Die AZR-Statistik kann einen Überblick zu den in Niedersachsen zu einem gewissen Stichtag aufhältigen Vertriebenen aus der Ukraine geben, unterliegt jedoch Schwankungen.



# Vertriebene aus der Ukraine in Niedersachsen gegliedert nach Geschlecht und Alter

Quelle: Sonderauswertung AZR (Stichtag 26.03.2023)

Hinweis: Die AZR-Statistik kann einen Überblick zu den in Niedersachsen zu einem gewissen Stichtag aufhältigen Vertriebenen aus der Ukraine geben, unterliegt jedoch Schwankungen.

nach Altersgruppe	männlich	weiblich	divers	unbekannt	Summe
unter 1 Jahr	480	458		3	941
1 bis 2 Jahre	1.602	1.547		7	3.156
3 bis 5 Jahre	2.832	2.742		21	5.595
6 bis 11 Jahre	7.230	7.077		40	14.347
12 bis 13 Jahre	2.475	2.401		18	4.894
14 bis 17 Jahre	4.510	4.254		12	8.776
18 bis 26 Jahre	4.250	7.549	1	25	11.825
27 bis 63 Jahre	15.876	35.356		81	51.313
64 Jahre und älter	2.439	6.275		10	8.724
Alter unbekannt	1	2			3
<b>Summe</b>	<b>41.695</b>	<b>67.661</b>	<b>1</b>	<b>217</b>	<b>109.574</b>