



Statistische Daten zur Flüchtlingssituation

(Stand: Januar 2023)



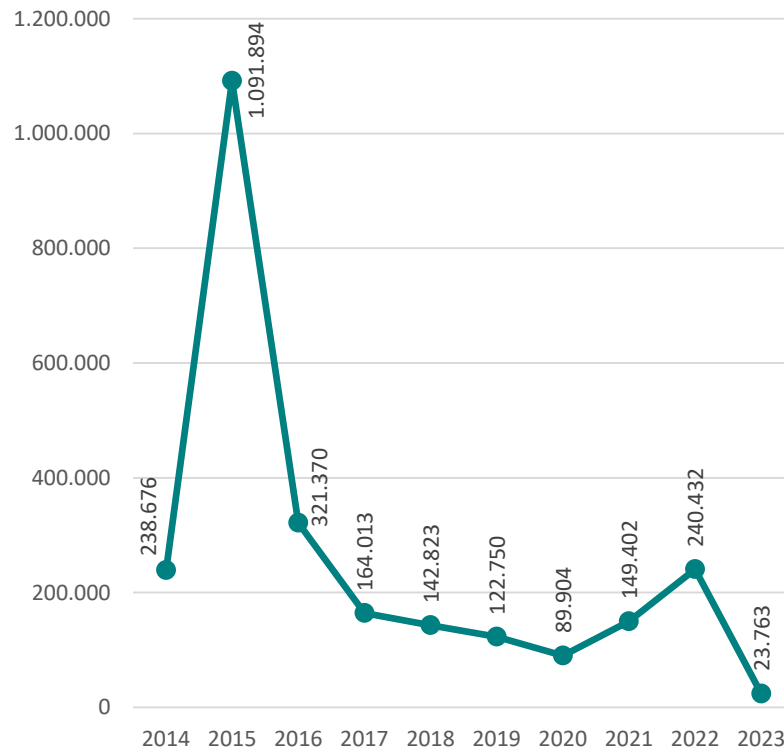
Niedersächsisches Ministerium
für Inneres und Sport

EASY-Zugänge im Bundesgebiet

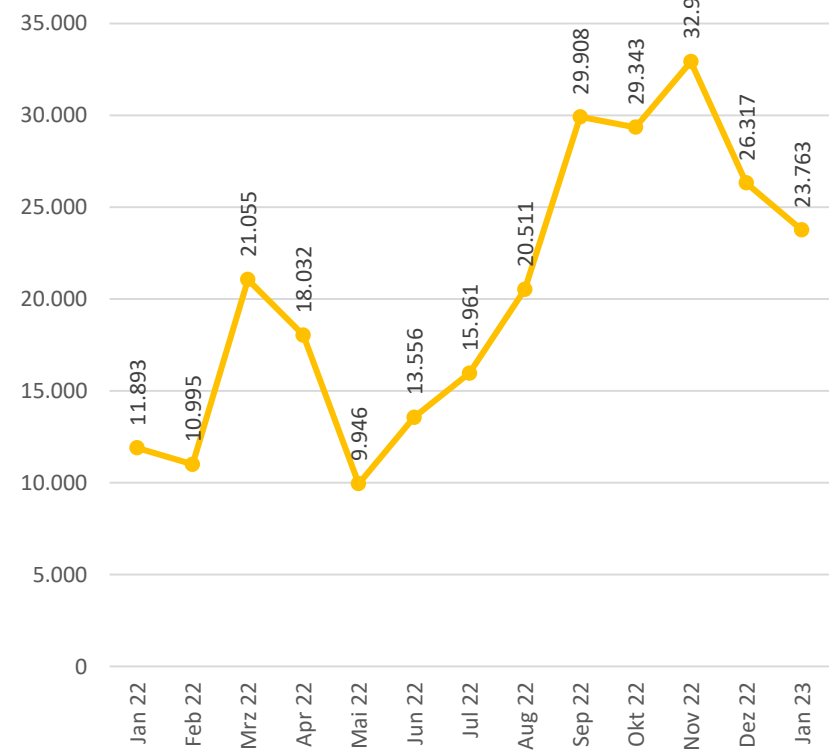
(Quelle: BAMF)

Hinweis: Ab dem 02.05.2022 wurde das Verteilverfahren „FREE“ – Fachanwendung zur Registrierung, Erfassung und Erstverteilung zum vorübergehenden Schutz eingeführt. Für Kriegsflüchtlinge aus der Ukraine ist die Beantragung einer Aufenthaltserlaubnis zum vorübergehenden Schutz nach § 24 des Aufenthaltsgesetzes möglich. Bis zu diesem Zeitpunkt wurden Personen, die unter den § 24 AufenthG fallen, in EASY erfasst. Diese Personen wurden auf FREE umgebucht und sind nicht mehr in den EASY-Zahlen enthalten.

Jährliche Angaben



Monatliche Angaben

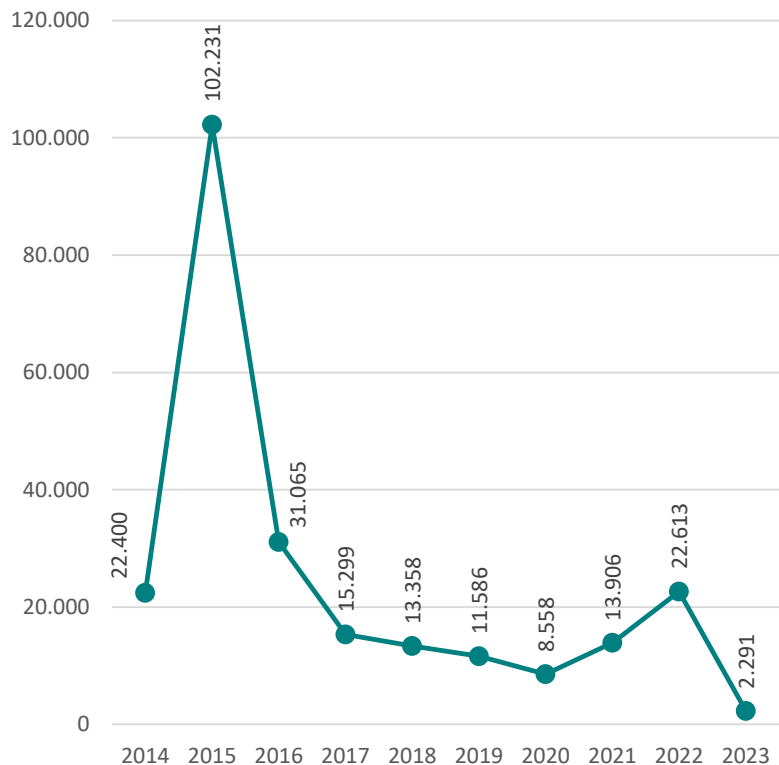


EASY-Zugänge in Niedersachsen

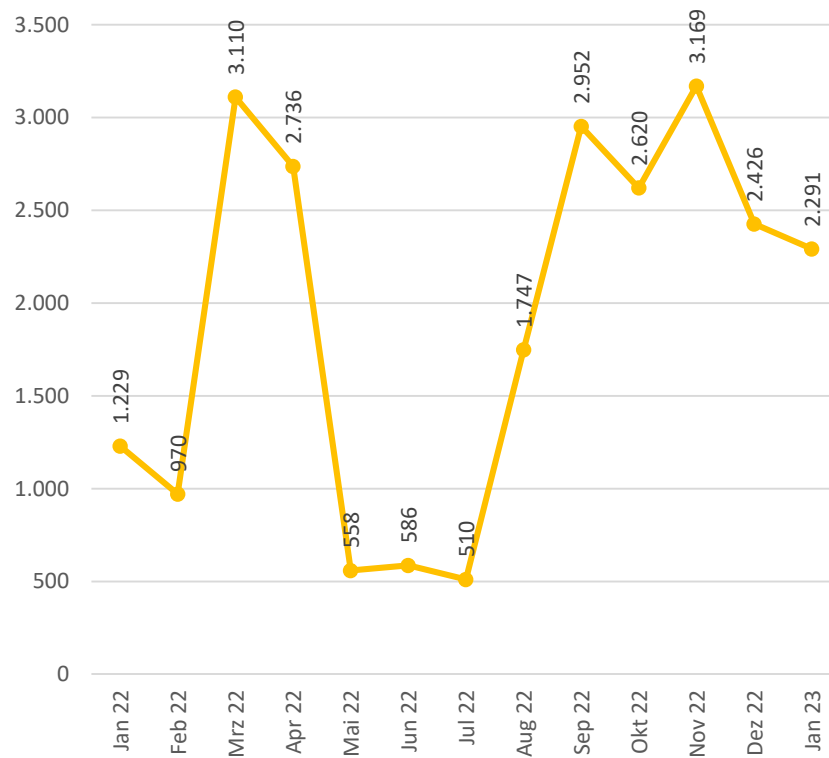
(Quelle: BAMF)

Hinweis: Ab dem 02.05.2022 wurde das Verteilverfahren „FREE“ – Fachanwendung zur Registrierung, Erfassung und Erstverteilung zum vorübergehenden Schutz eingeführt. Für Kriegsflüchtlinge aus der Ukraine ist die Beantragung einer Aufenthaltserlaubnis zum vorübergehenden Schutz nach § 24 des Aufenthaltsgesetzes möglich. Bis zu diesem Zeitpunkt wurden Personen, die unter den § 24 AufenthG fallen, in EASY erfasst. Diese Personen wurden auf FREE umgebucht und sind nicht mehr in den EASY-Zahlen enthalten.

Jährliche Angaben



Monatliche Angaben



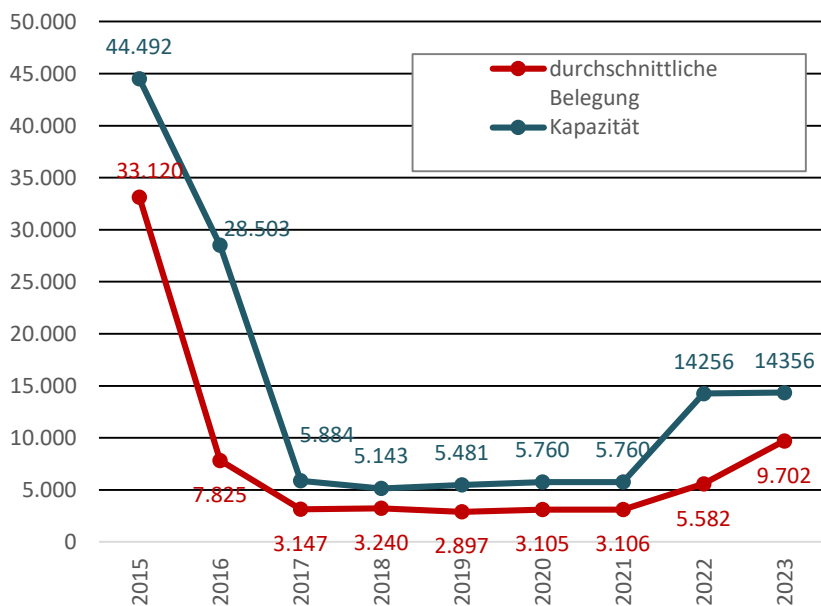
Durchschnittliche Bewohnerzahl in der Landesaufnahmebehörde Niedersachsen (LAB NI)

(Quelle: LAB NI)

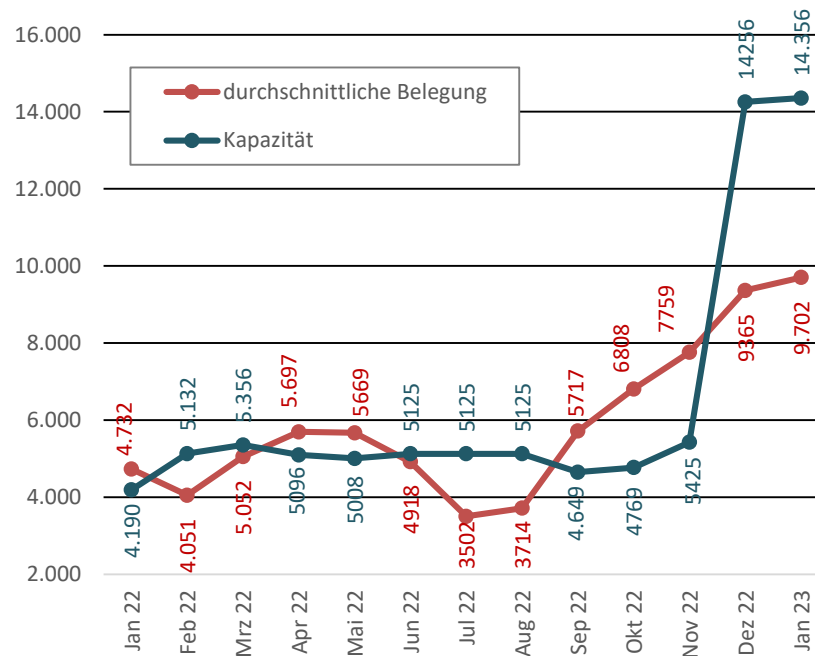
Die Kapazitäten der Jahre 2015 und 2016 umfassen alle Standorte, Außenstellen, Notunterkünfte und die im Rahmen der Verwaltungsvereinbarung geschaffenen Plätze. Ab 2017 werden die Standorte und Außenstellen der LAB NI abgebildet.

Ab Dezember 2022 ist die Not- und Behelfsunterbringung in den Grafiken enthalten. Dazu gehören zusätzliche Plätze an dem Drehkreuz Messe-Laatzten, vier Jugendherbergen, in Fürstenau und Bad Bodenteich. Bei einer Auslastung von über 100 % erfolgt eine verdichtete Belegung oder die Belegung in umgenutzten Verwaltungs- und Versorgungsbereichen an den Standorten der LAB NI. Bei der angegebenen Kapazität ist zu berücksichtigen, dass zum Beispiel aufgrund von Baumaßnahmen oder durch eine vorübergehende Nutzung für die Corona-Separierung und Quarantäne nicht alle Plätze für die Unterbringung zur Verfügung stehen.

Jährliche Angaben



Monatliche Angaben



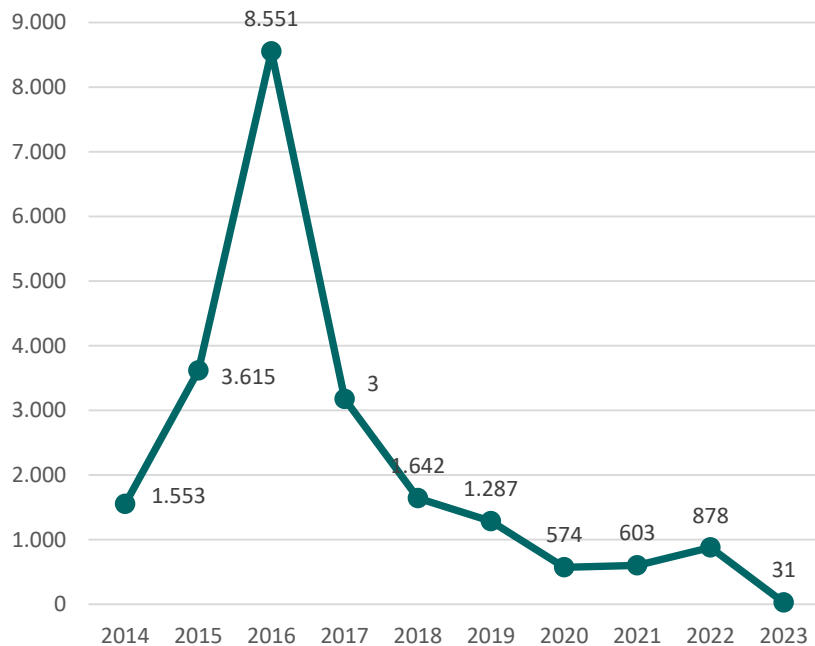
Freiwillige Ausreisen im Land Niedersachsen mit REAG/GARP-Förderung

(Quelle: Internationale Organisation für Migration - IOM)

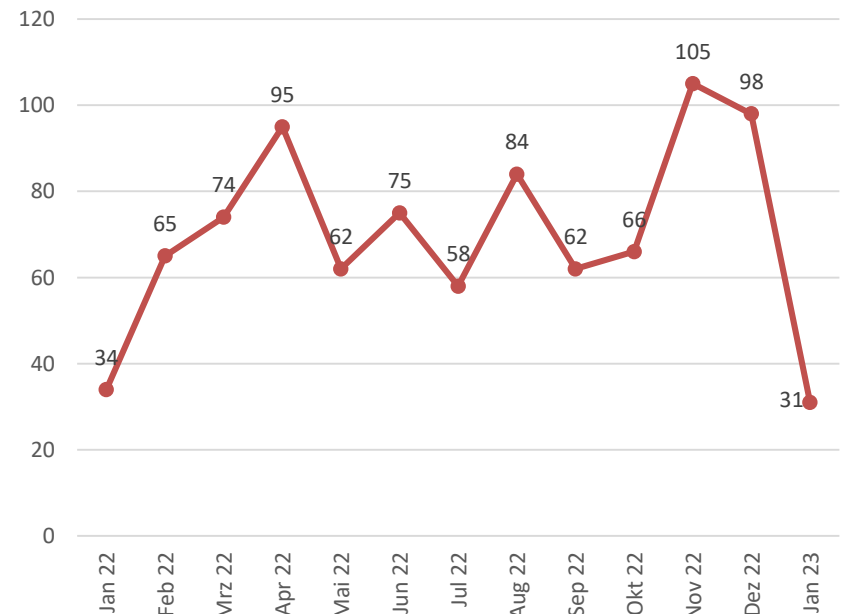
Hinweis: Abgebildet werden die Zahlen der bewilligten Förderanträge für Freiwillige Ausreisen. Die Anzahl der tatsächlich ausgereisten Personen wird erst mit der Jahresabschlussstatistik abgebildet. **Daher sind die Zahlen für das Jahr 2023 noch vorläufig.**

Aufgrund der andauernden Corona-Pandemie und der sich ständig verändernden Anforderungen der Zielländer bei der Planung und Durchführung der freiwilligen Ausreisen befanden sich die Ausreisezahlen zeitweise auf einem, im Vergleich zum Jahr 2019, niedrigeren Niveau.

Jährliche Angaben



Monatliche Angaben

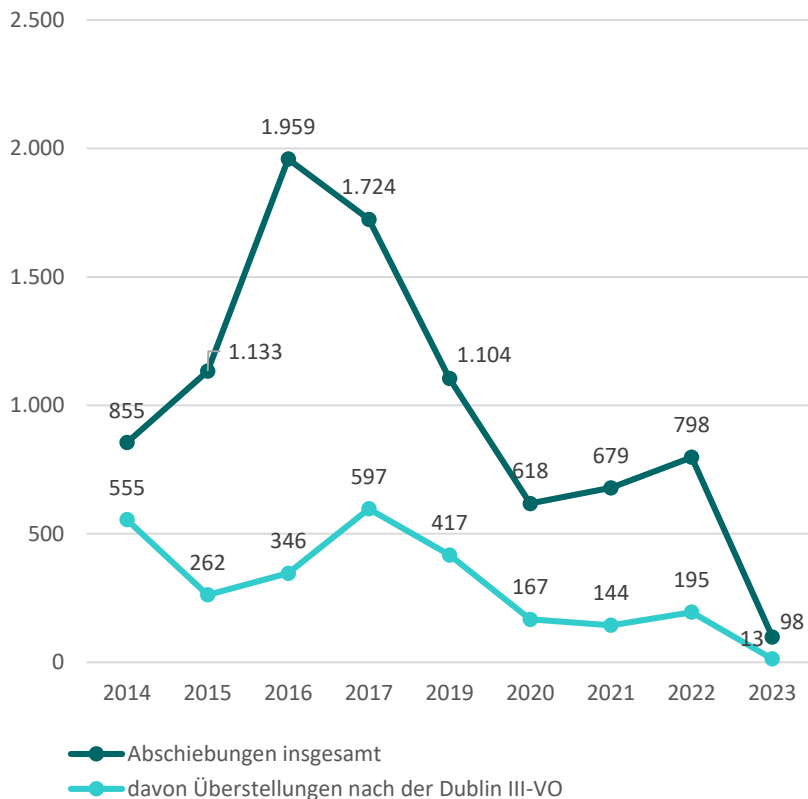


Abschiebungen

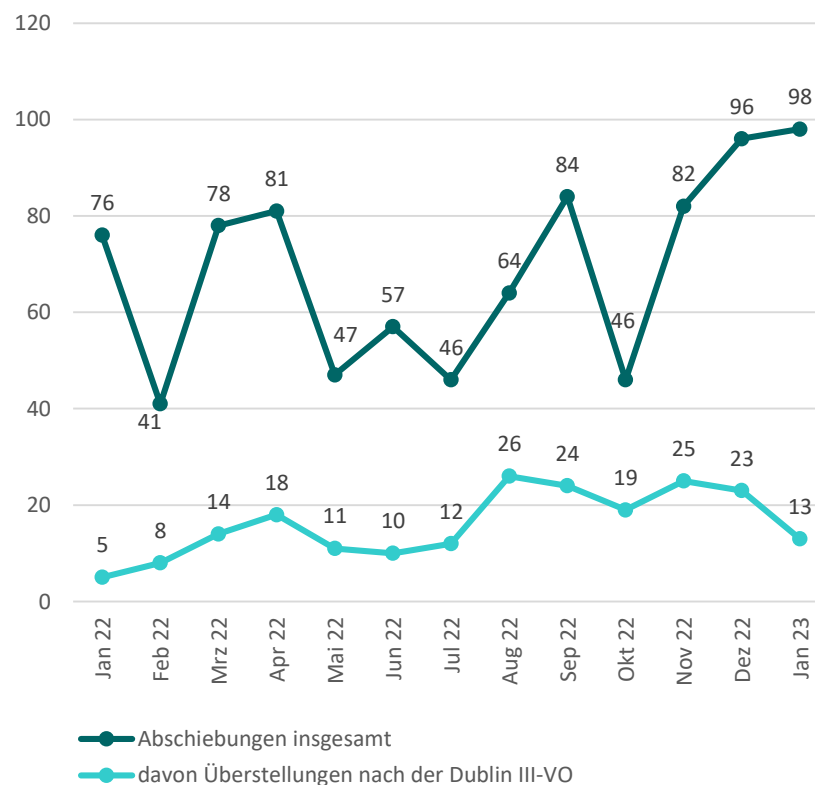
(Quelle: Land Niedersachsen)

Hinweis: Aufgrund der Corona-Pandemie und den damit einhergehenden Auswirkungen auf den nationalen und internationalen Reiseverkehr, besteht ein deutlicher Rückgang der Abschiebungszahlen. Überstellungen nach der Dublin III-VO wurden vorübergehend eingestellt und sind ab dem 15.06.2020 schrittweise wieder aufgenommen worden.

Jährliche Angaben



Monatliche Angaben



Ausländische Personen in Niedersachsen und Personen mit Flüchtlingskontext (2022)

(Quelle: Ausländerzentralregister AZR)

Hinweis: Zum **Stichtag 31.12.2022** waren insgesamt **229.074** Personen mit Flüchtlingskontext in Niedersachsen aufhältig. In dieser Zahlen sind diejenigen aus der Ukraine Vertriebenen enthalten, die bereits einen vorübergehenden Schutz nach § 24 Aufenthaltsgesetz (AufenthG) erhalten haben. Nicht enthalten sind etwa **35.000 (Stichtag 01.01.2023)** aus der Ukraine Vertriebene, denen eine Fiktionsbescheinigung ausgestellt wurde und Personen, die ein Schutzgesuch geäußert haben sowie eingereiste ukrainische Staatsangehörige, die ohne Schutzgesuch und Aufenthaltstitelerteilung erfasst wurden.

| | Mai | Juni | Juli | August | September | Oktober | November | Dezember |
|---|----------------|----------------|------------------|------------------|------------------|------------------|------------------|------------------|
| in Niedersachsen gesamt | 988.236 | 997.658 | 1.006.462 | 1.018.293 | 1.027.088 | 1.035.277 | 1.041.726 | 1.043.549 |
| davon | | | | | | | | |
| mit Flüchtlingskontext | 160.641 | 173.420 | 184.417 | 196.460 | 205.311 | 213.570 | 223.348 | 229.074 |
| Flüchtlinge in % von der Gesamtzahl der ausl. Bevölkerung | 16,26% | 17,38% | 18,32% | 19,29% | 19,99% | 20,63% | 21,44% | 21,95% |
| davon | | | | | | | | |
| mit Aufenthaltsgestattung | 25.966 | 25.854 | 25.272 | 24.695 | 24.428 | 24.558 | 25.317 | 26.380 |
| mit Aufenthaltserlaubnis nach Asylverfahren nach § 25 Abs. 1-3 AufenthG | 116.072 | 116.095 | 116.329 | 116.779 | 117.613 | 118.491 | 119.191 | 119.595 |
| mit vorübergehender Schutz nach § 24 AufenthG (Vertriebene aus der Ukraine) | 13.379 | 25.974 | 37.125 | 49.077 | 57.182 | 64.336 | 72.582 | 76.825 |
| in Aufnahmeprogramme/Resettlement nach § 23 Abs. 1, 2, 4 AufenthG | 3.925 | 3.903 | 3.891 | 3.881 | 3.906 | 3.915 | 3.894 | 3.882 |
| aufgenommen aus dem Ausland nach § 22 Satz 1 und Satz 2 AufenthG | 1.299 | 1.594 | 1.800 | 2.028 | 2.182 | 2.270 | 2.364 | 2.392 |
| ausreisepflichtig (ohne Aufenthaltstitel), davon | 27.413 | 27.607 | 27.807 | 28.052 | 28.162 | 28.166 | 27.928 | 27.857 |
| mit vorübergehender Aussetzung der Abschiebung (Duldungen) | 22.600 | 22.773 | 22.874 | 23.026 | 23.110 | 23.105 | 23.083 | 23.138 |

Ausländische Personen in Niedersachsen und Personen mit Flüchtlingskontext (2023)

(Quelle: Ausländerzentralregister AZR)

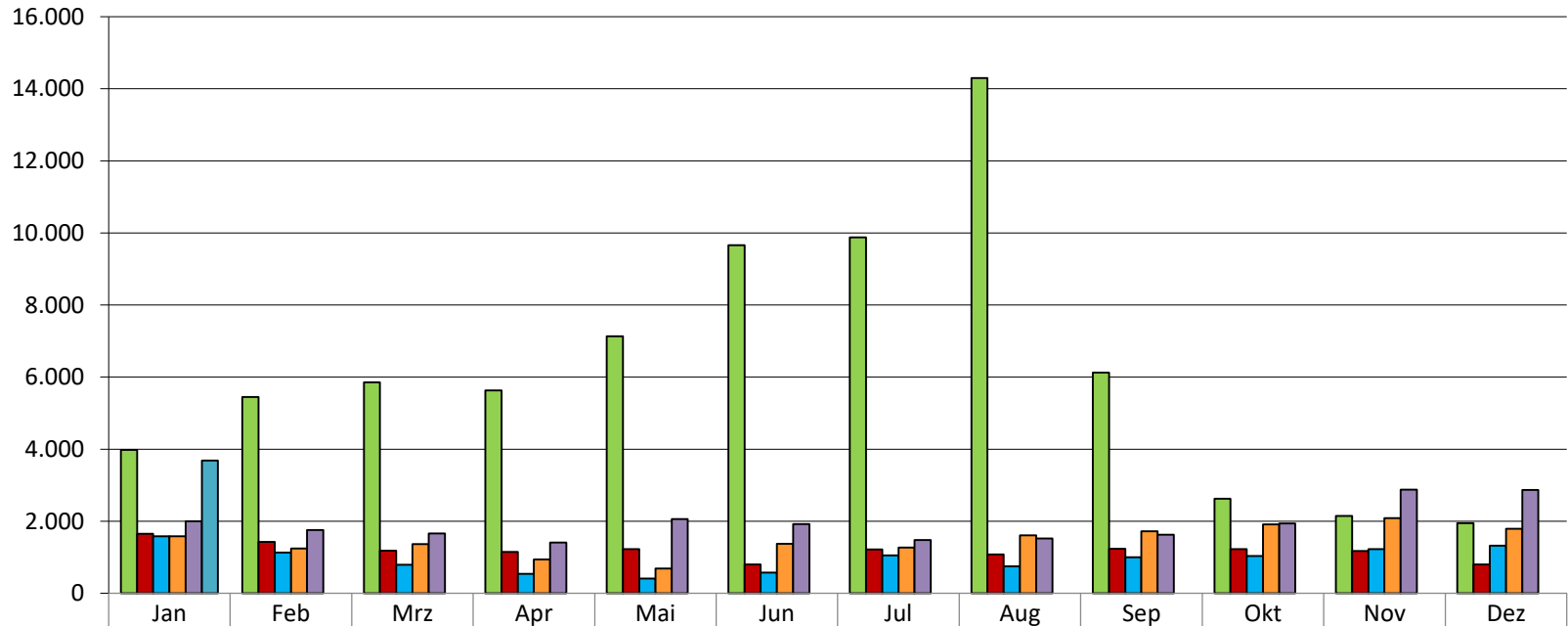
Hinweis: Zum **Stichtag 31.01.2023** waren insgesamt **236.283** Personen mit Flüchtlingskontext in Niedersachsen aufhältig. In dieser Zahlen sind diejenigen aus der Ukraine Vertriebenen enthalten, die bereits einen vorübergehenden Schutz nach § 24 Aufenthaltsgesetz (AufenthG) erhalten haben. Nicht enthalten sind etwa **30.000 (Stichtag 29.01.2023)** aus der Ukraine Vertriebene, denen eine Fiktionsbescheinigung ausgestellt wurde und Personen, die ein Schutzgesuch geäußert haben sowie eingereiste ukrainische Staatsangehörige, die ohne Schutzgesuch und Aufenthaltstitelerteilung erfasst wurden.

| | Januar |
|---|------------------|
| in Niedersachsen gesamt | 1.047.732 |
| davon | |
| mit Flüchtlingskontext | 236.283 |
| Flüchtlinge in % von der Gesamtzahl der ausl. Bevölkerung | 22,55% |
| davon | |
| mit Aufenthaltsgestattung | 27.888 |
| mit Aufenthaltserlaubnis nach Asylverfahren nach § 25 Abs. 1-3 AufenthG | 120.250 |
| mit vorübergehender Schutz nach § 24 AufenthG (Vertriebene aus der Ukraine) | 81.674 |
| in Aufnahmeprogramme/Resettlement nach § 23 Abs. 1, 2, 4 AufenthG | 3.934 |
| aufgenommen aus dem Ausland nach § 22 Satz 1 und Satz 2 AufenthG | 2.537 |
| ausreisepflichtig (ohne Aufenthaltstitel), davon | 27.793 |
| mit vorübergehender Aussetzung der Abschiebung (Duldungen) | 23.096 |

Asylanträge (Erst- und Folgeanträge) in Niedersachsen

(Quelle: BAMF)

Hinweis: Korrekturen und Nachmeldungen sind bei den monatlichen Zahlen nicht ausgeschlossen.



| | Jan | Feb | Mrz | Apr | Mai | Jun | Jul | Aug | Sep | Okt | Nov | Dez |
|------------------|-------|-------|-------|-------|-------|-------|-------|--------|-------|-------|-------|-------|
| 2016 Asylanträge | 3.983 | 5.450 | 5.859 | 5.635 | 7.137 | 9.660 | 9.873 | 14.300 | 6.125 | 2.628 | 2.145 | 1.952 |
| 2019 Asylanträge | 1.650 | 1.426 | 1.182 | 1.146 | 1.229 | 806 | 1.223 | 1.078 | 1.233 | 1.224 | 1.179 | 805 |
| 2020 Asylanträge | 1.581 | 1.132 | 795 | 539 | 413 | 573 | 1.051 | 751 | 1.003 | 1.040 | 1.224 | 1.323 |
| 2021 Asylanträge | 1.582 | 1.244 | 1.369 | 940 | 690 | 1.372 | 1.271 | 1.608 | 1.726 | 1.911 | 2.088 | 1.793 |
| 2022 Asylanträge | 1.997 | 1.757 | 1.660 | 1.413 | 2.066 | 1.923 | 1.476 | 1.519 | 1.627 | 1.937 | 2.879 | 2.865 |
| 2023 Asylanträge | 3.683 | | | | | | | | | | | |



Hauptherkunftsländer der Asylantragstellungen in Niedersachsen im Januar 2023

(Quelle: BAMF)

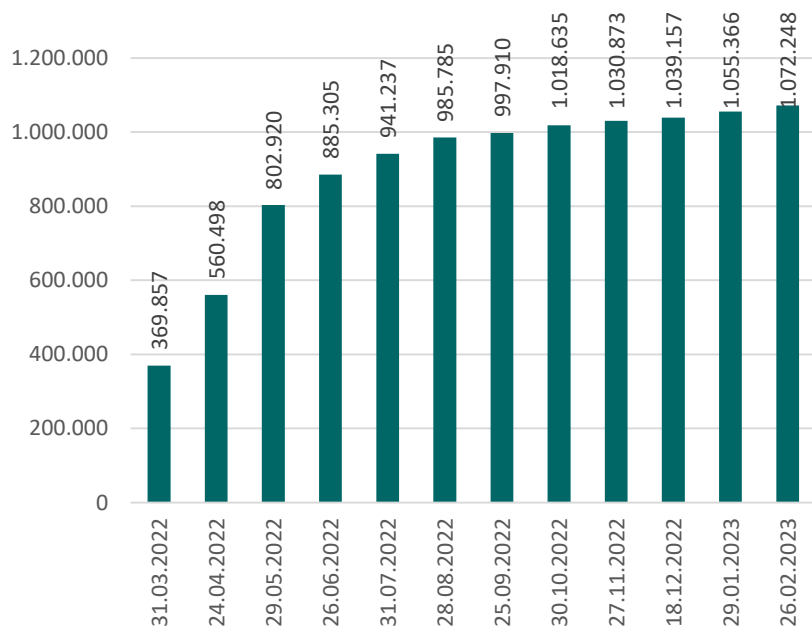
| | Herkunftsland | Anzahl Asylantragstellungen (bezogen auf Erstantragsteller/innen) | | | Entscheidungen über Asylanträge | | | |
|----------------------------------|---------------|--|-----------------------|--------------------------|---------------------------------|-------------|--|--------------|
| | | Asylerstanträge | Asyl- folgeanträge | Asylanträge insgesamt | Schutz- anerkennungen | Ablehnungen | sonstige Verfahrens- erledigungen (z.B. Rücknahme, Einstellung des Verfahrens) | Gesamt |
| Januar 2023 insgesamt | | 3.409 | 274 | 3.683 | 1.144 | 596 | 464 | 2.204 |
| 1 | Syrien | 878 | 5 | 883 | 760 | 5 | 96 | 861 |
| 2 | Türkei | 444 | 10 | 454 | 11 | 59 | 12 | 82 |
| 3 | Afghanistan | 343 | 25 | 368 | 197 | 1 | 43 | 241 |
| 4 | Burundi | 300 | - | 300 | - | 2 | 5 | 7 |
| 5 | Kolumbien | 233 | 1 | 234 | - | 73 | 5 | 78 |

Gesamtzahl Ankünfte Vertriebener aus der Ukraine

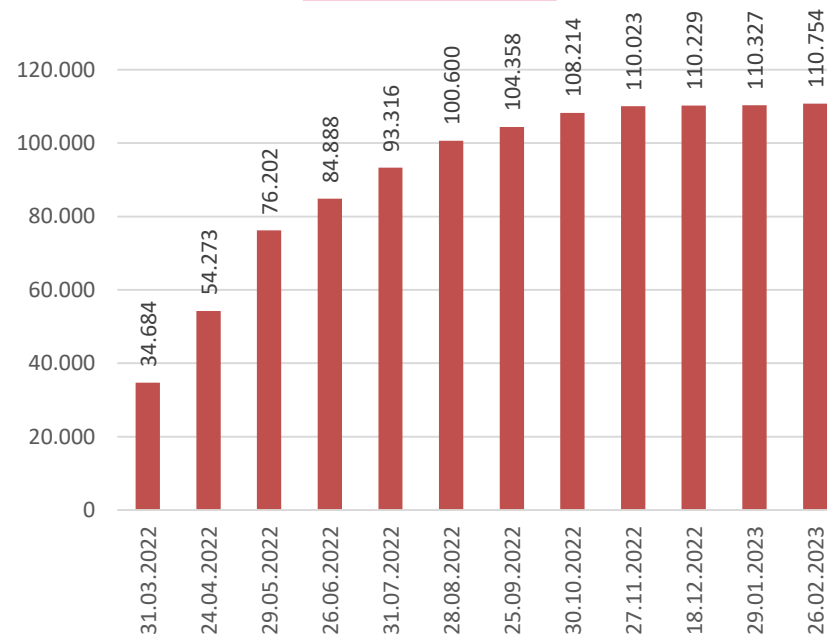
Quelle: Sonderauswertung AZR

Hinweis: Nach einer Auswertung des Ausländerzentralregisters (AZR) durch das BAMF sind zum Stichtag 26.02.2023 **bundesweit 1.072.248** und in **Niedersachsen 110.754** Vertriebene aus der Ukraine im AZR erfasst. Die AZR-Statistik gibt einen Überblick zu den in Niedersachsen zu einem Stichtag aufhältigen Vertriebenen aus der Ukraine, unterliegt jedoch Schwankungen. Bei der Betrachtung der AZR-Statistik ist zu berücksichtigen, dass einige Ukraine-Vertriebene aufgrund der 90-tägigen Befreiung vom Erfordernis eines Aufenthaltstitels/Visums noch nicht im AZR erfasst sein könnten. Zudem werden auch Personen, die sich bisher nicht bei den örtlichen Behörden gemeldet haben oder bei denen noch aufenthaltsrechtliche Fragestellungen, insbesondere bei Drittstaatsangehörigen aus der Ukraine, geklärt werden müssen oder die zunächst im AZR erfasst wurden, aber inzwischen ohne Abmeldung weitergereist und nicht mehr in Niedersachsen aufhältig sind, nicht abgebildet.

Bundesgebiet



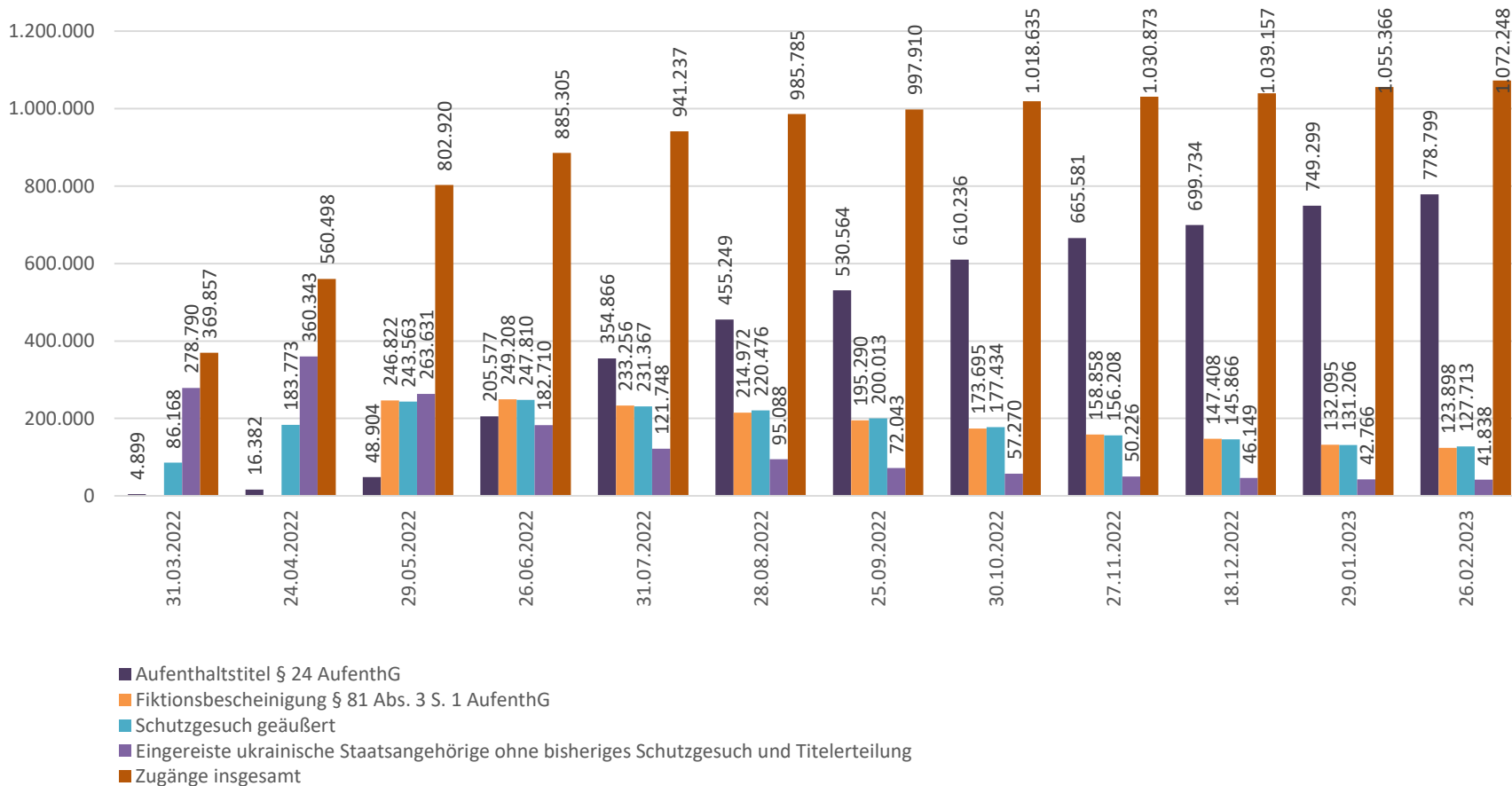
Niedersachsen



Ankünfte Vertriebener aus der Ukraine im Bundesgebiet

Quelle: Sonderauswertung AZR

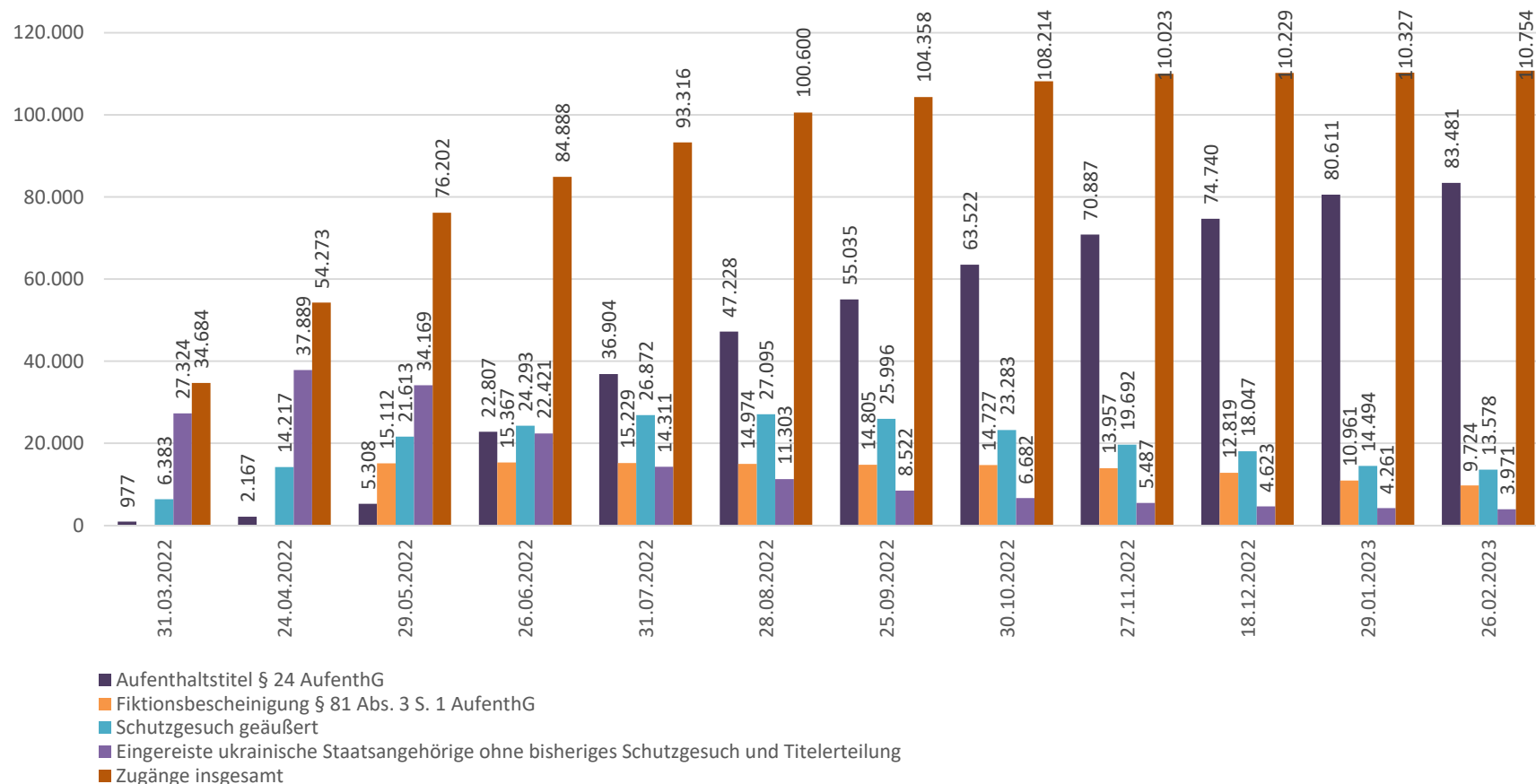
Hinweis: Die AZR-Statistik kann einen Überblick zu den im Bundesgebiet zu einem gewissen Stichtag aufhältigen Vertriebenen aus der Ukraine geben, unterliegt jedoch Schwankungen.



Ankünfte Vertriebener aus der Ukraine in Niedersachsen

Quelle: Sonderauswertung AZR

Hinweis: Die AZR-Statistik kann einen Überblick zu den in Niedersachsen zu einem gewissen Stichtag aufhältigen Vertriebenen aus der Ukraine geben, unterliegt jedoch Schwankungen.



Vertriebene aus der Ukraine in Niedersachsen gegliedert nach Geschlecht und Alter

Quelle: Sonderauswertung AZR (Stichtag 26.02.2023)

Hinweis: Die AZR-Statistik kann einen Überblick zu den in Niedersachsen zu einem gewissen Stichtag aufhältigen Vertriebenen aus der Ukraine geben, unterliegt jedoch Schwankungen.

| nach Altersgruppe | männlich | weiblich | divers | unbekannt | Summe |
|--------------------|---------------|---------------|----------|------------|----------------|
| unter 1 Jahr | 485 | 466 | | 3 | 954 |
| 1 bis 2 Jahre | 1.642 | 1.582 | | 7 | 3.231 |
| 3 bis 5 Jahre | 2.876 | 2.785 | | 19 | 5.680 |
| 6 bis 11 Jahre | 7.585 | 7.424 | | 40 | 15.049 |
| 12 bis 13 Jahre | 2.602 | 2.546 | | 18 | 5.166 |
| 14 bis 17 Jahre | 4.498 | 4.316 | | 13 | 8.827 |
| 18 bis 26 Jahre | 4.178 | 7.601 | 1 | 25 | 11.805 |
| 27 bis 63 Jahre | 15.642 | 35.649 | 1 | 77 | 51.369 |
| 64 Jahre und älter | 2.415 | 6.243 | | 10 | 8.668 |
| Alter unbekannt | 2 | 3 | | | 5 |
| Summe | 41.925 | 68.615 | 2 | 212 | 110.754 |