



# Statistische Daten zur Flüchtlingssituation

(Stand: September 2022)



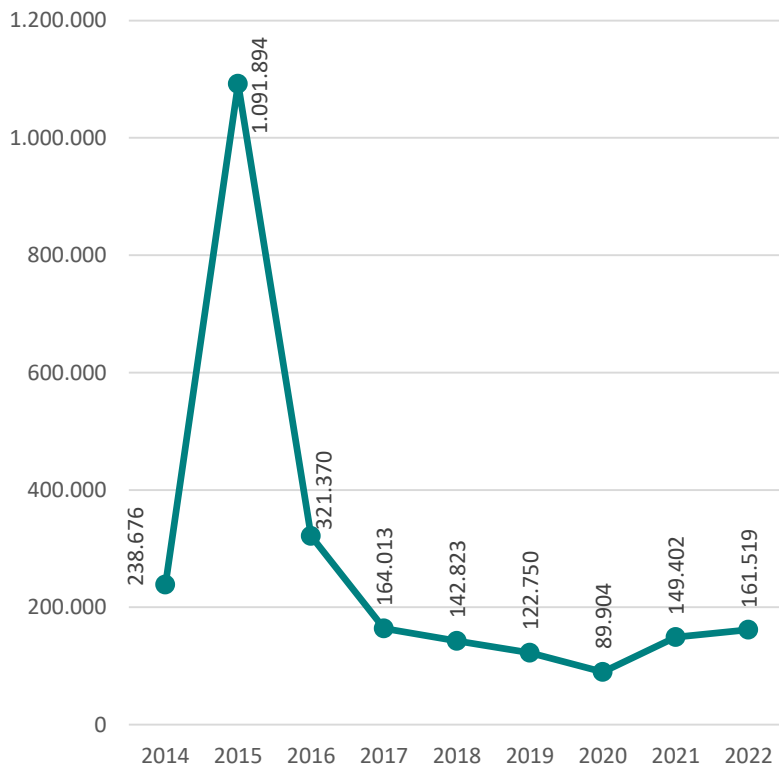
Niedersächsisches Ministerium  
für Inneres und Sport

# EASY-Zugänge im Bundesgebiet

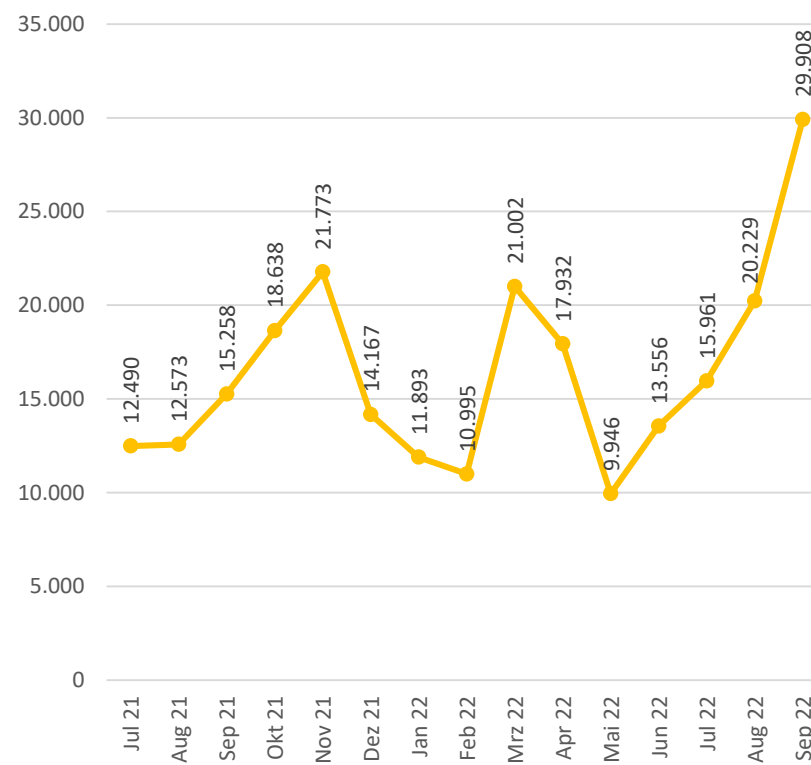
(Quelle: BAMF)

**Hinweis:** Ab dem 02.05.2022 wurde das Verteilverfahren „FREE“ – Fachanwendung zur Registrierung, Erfassung und Erstverteilung zum vorübergehenden Schutz eingeführt. Für Kriegsflüchtlinge aus der Ukraine ist die Beantragung einer Aufenthaltserlaubnis zum vorübergehenden Schutz nach § 24 des Aufenthaltsgesetzes möglich. Bis zu diesem Zeitpunkt wurden Personen, die unter den § 24 AufenthG fallen, in EASY erfasst. Diese Personen wurden auf FREE umgebucht und sind nicht mehr in den EASY-Zahlen enthalten.

## Jährliche Angaben



## Monatliche Angaben

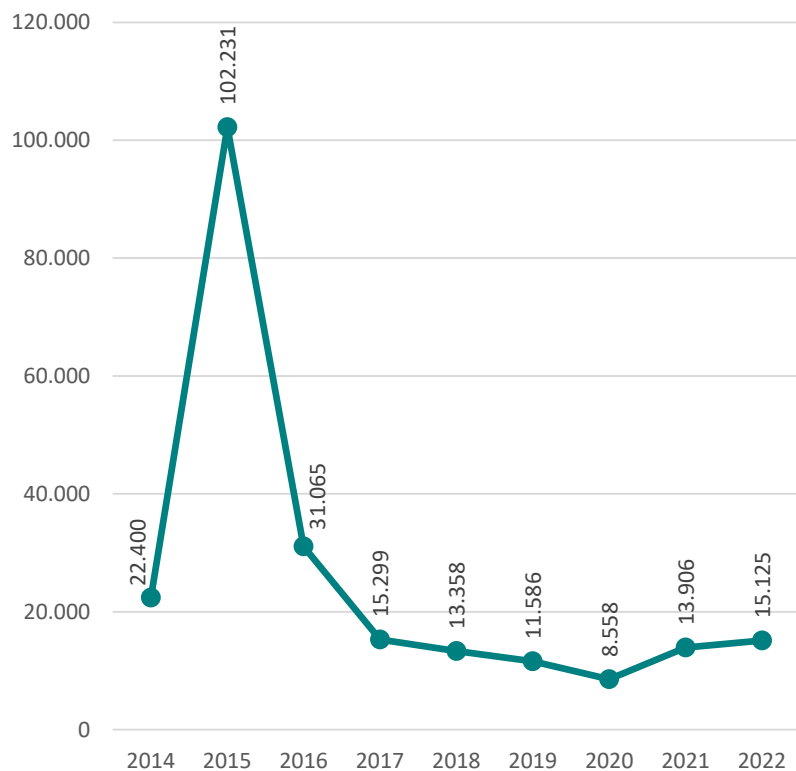


# EASY-Zugänge in Niedersachsen

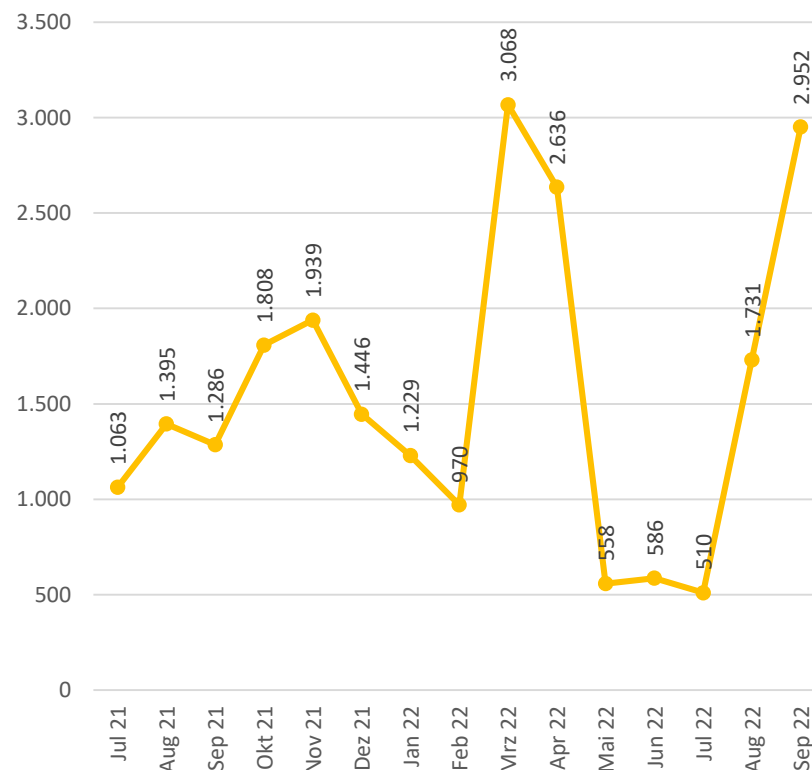
(Quelle: BAMF)

**Hinweis:** Ab dem 02.05.2022 wurde das Verteilverfahren „FREE“ – Fachanwendung zur Registrierung, Erfassung und Erstverteilung zum vorübergehenden Schutz eingeführt. Für Kriegsflüchtlinge aus der Ukraine ist die Beantragung einer Aufenthaltserlaubnis zum vorübergehenden Schutz nach § 24 des Aufenthaltsgesetzes möglich. Bis zu diesem Zeitpunkt wurden Personen, die unter den § 24 AufenthG fallen, in EASY erfasst. Diese Personen wurden auf FREE umgebucht und sind nicht mehr in den EASY-Zahlen enthalten.

## Jährliche Angaben



## Monatliche Angaben

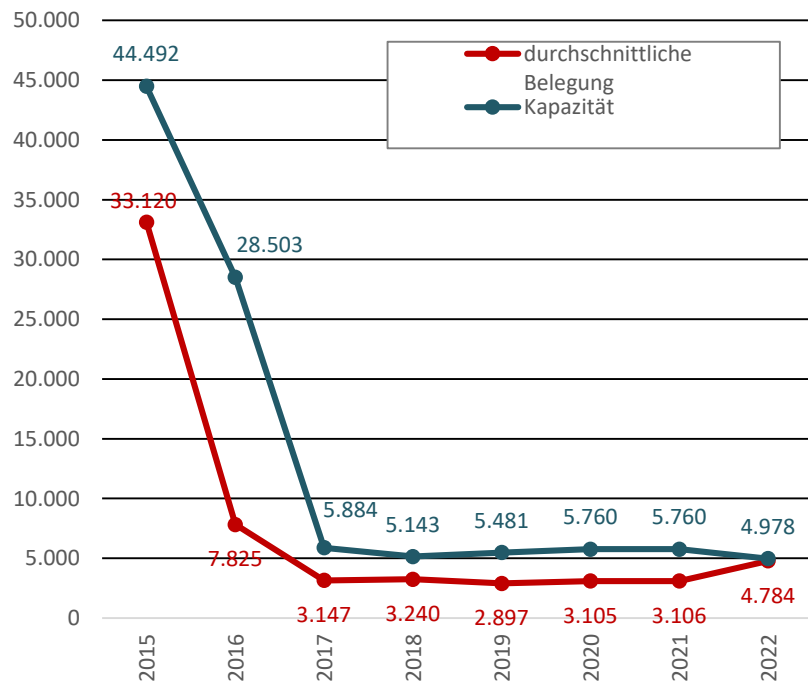


# Durchschnittliche Bewohnerzahl in der Landesaufnahmebehörde Niedersachsen (LAB NI)

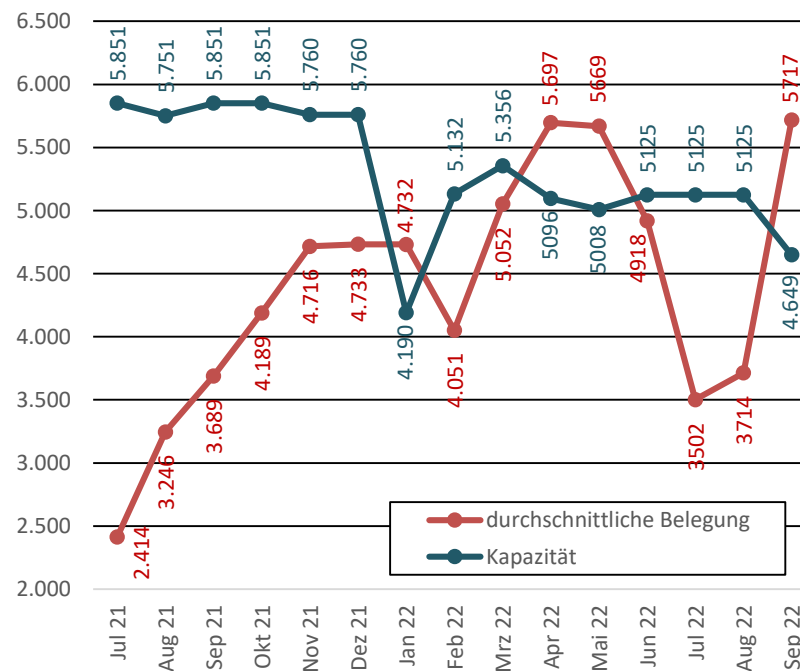
(Quelle: LAB NI)

Die Kapazitäten der Jahre 2015 und 2016 umfassen alle Standorte, Außenstellen, Notunterkünfte und die im Rahmen der Verwaltungsvereinbarung geschaffenen Plätze. Ab 2017 werden die Standorte und Außenstellen der LAB NI abgebildet. Im September 2022 hat die LAB NI etwa 2.000 zusätzliche Plätze in dem Dreieck Messe-Laatzen, in Fürstenau und Bad Bodenteich für die Unterbringung von Vertriebenen aus der Ukraine vorgehalten. Diese Plätze sind in der Grafik nicht enthalten. Bei der angegebenen Kapazität ist zu berücksichtigen, dass zum Beispiel aufgrund von Baumaßnahmen oder durch eine vorübergehende Nutzung für die Corona-Separierung und Quarantäne nicht alle Plätze für die Unterbringung zur Verfügung stehen.

Jährliche Angaben



Monatliche Angaben



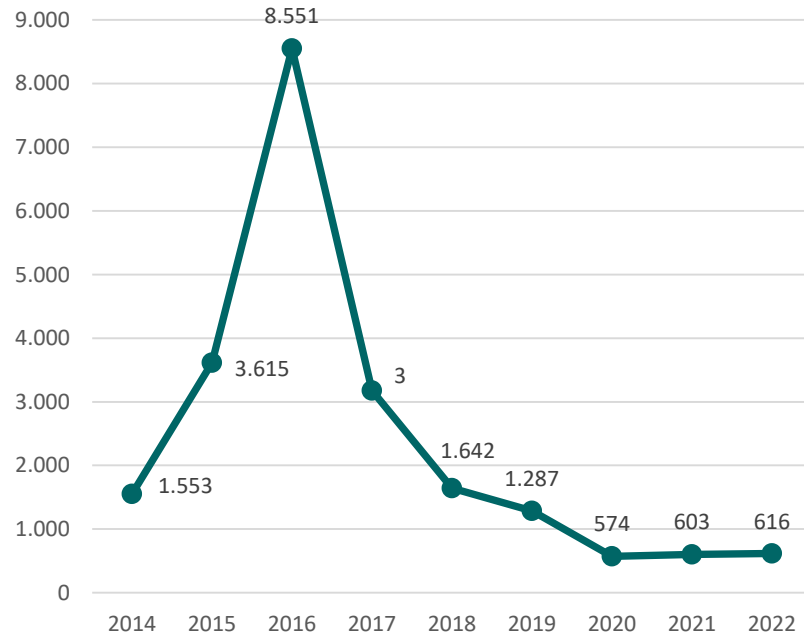
# Freiwillige Ausreisen im Land Niedersachsen mit REAG/GARP-Förderung

(Quelle: Internationale Organisation für Migration - IOM)

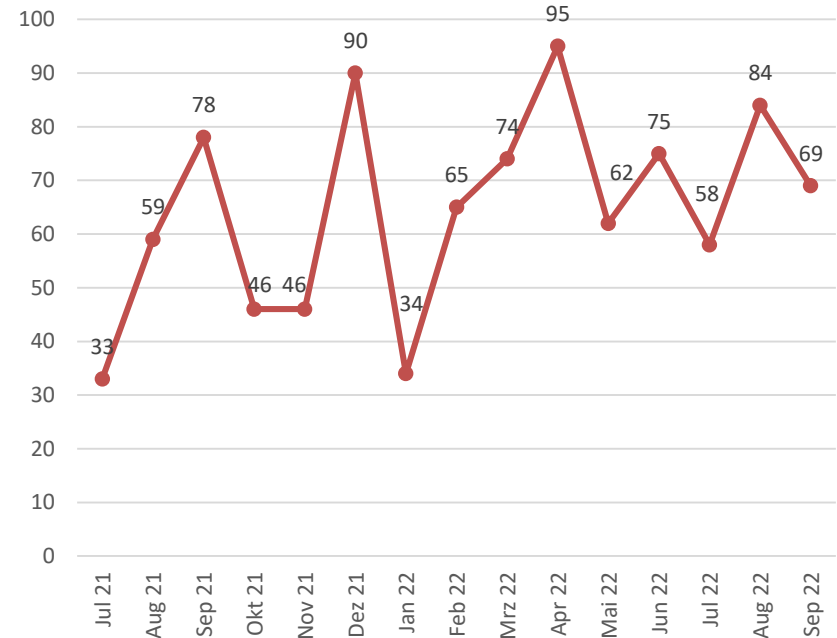
Hinweis: Abgebildet werden die Zahlen der bewilligten Förderanträge für Freiwillige Ausreisen. Die Anzahl der tatsächlich ausgereisten Personen wird erst mit der Jahresabschlussstatistik abgebildet. **Daher sind die Zahlen für das Jahr 2022 noch vorläufig.**

Aufgrund der andauernden Corona-Pandemie und der sich ständig verändernden Anforderungen der Zielländer bei der Planung und Durchführung der freiwilligen Ausreisen befanden sich die Ausreisezahlen zeitweise auf einem, im Vergleich zum Jahr 2019, niedrigeren Niveau.

Jährliche Angaben



Monatliche Angaben

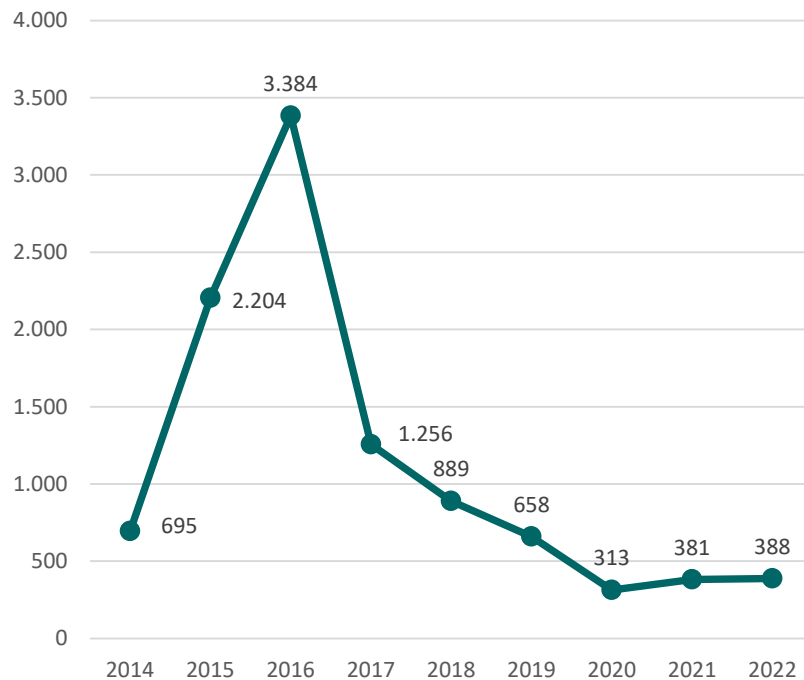


# Freiwillige Ausreisen im Land Niedersachsen ohne REAG/GARP-Förderung

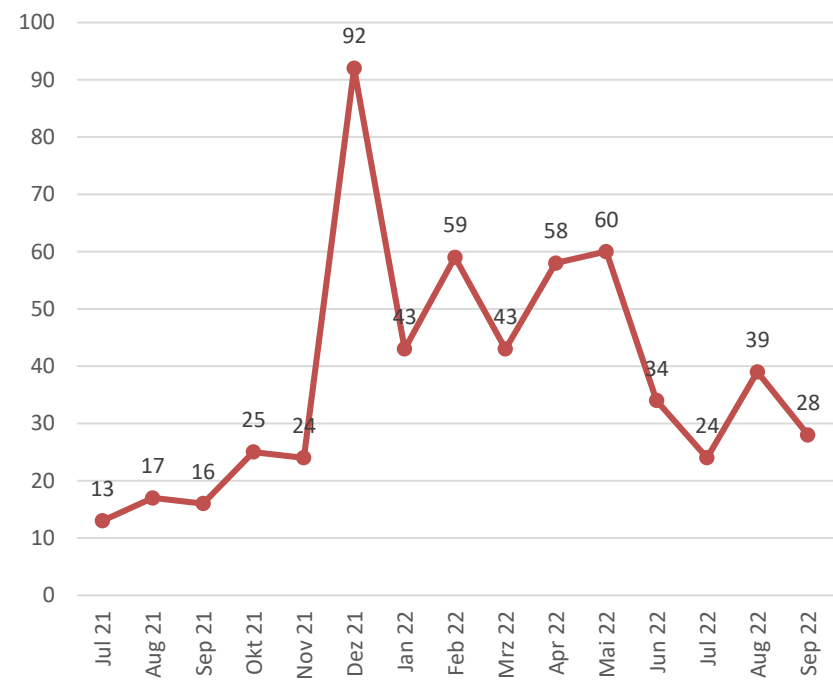
(Quelle: Ausländerbehörden)

Hinweis: Die gemeldeten Daten können von den tatsächlich ausgereisten Personen abweichen. Korrekturen oder Nachmeldungen sind nicht ausgeschlossen. Aufgrund der andauernden Corona-Pandemie und der sich ständig verändernden Anforderungen der Zielländer bei der Planung und Durchführung der freiwilligen Ausreisen bewegen sich die Ausreisezahlen auf einem, im Vergleich zum Jahr 2019, niedrigeren Niveau.

## Jährliche Angaben



## Monatliche Angaben

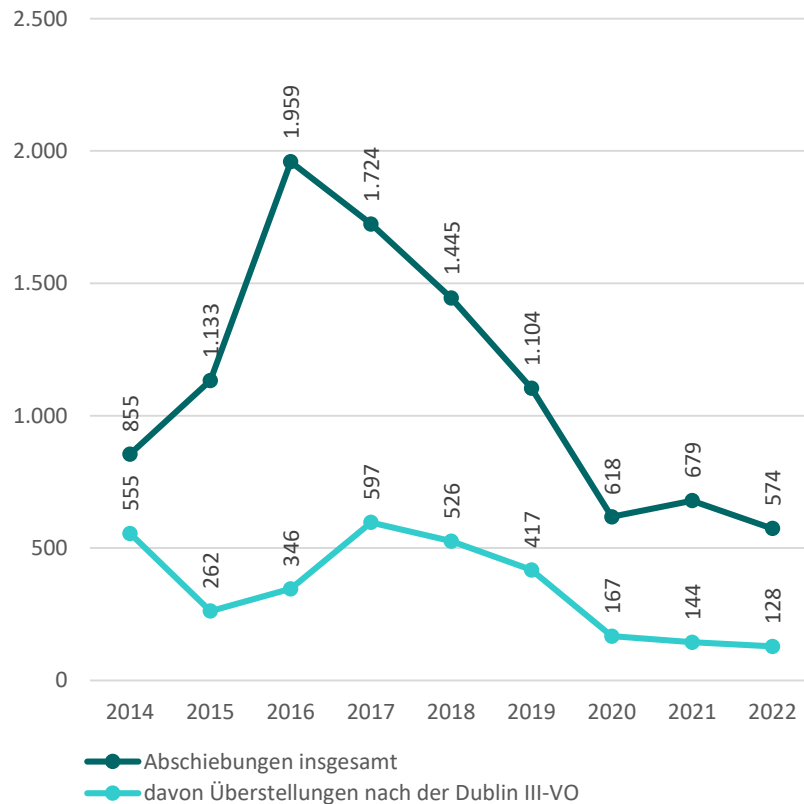


# Abschiebungen

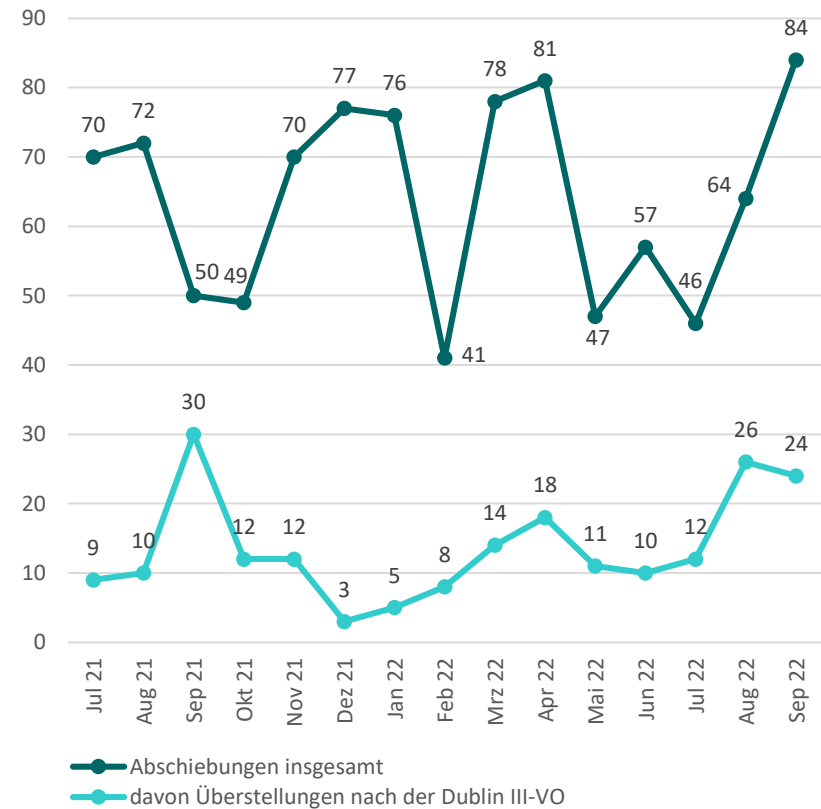
(Quelle: Land Niedersachsen)

**Hinweis:** Aufgrund der Corona-Pandemie und den damit einhergehenden Auswirkungen auf den nationalen und internationalen Reiseverkehr, besteht ein deutlicher Rückgang der Abschiebungszahlen. Überstellungen nach der Dublin III-VO wurden vorübergehend eingestellt und sind ab dem 15.06.2020 schrittweise wieder aufgenommen worden.

## Jährliche Angaben



## Monatliche Angaben



# Ausländische Personen in Niedersachsen und Personen mit Flüchtlingskontext (2021)

(Quelle: Ausländerzentralregister AZR)

	Januar	Februar	März	April	Mai	Juni	Juli	August	September	Oktober	November	Dezember
<b>in Niedersachsen gesamt</b>	<b>861.215</b>	<b>864.859</b>	<b>868.863</b>	<b>871.317</b>	<b>873.676</b>	<b>876.288</b>	<b>879.119</b>	<b>881.744</b>	<b>885.689</b>	<b>889.766</b>	<b>893.501</b>	<b>895.013</b>
<b>davon</b>												
mit Flüchtlingskontext	141.763	141.557	141.599	141.889	141.727	142.007	142.354	142.837	143.504	144.444	145.126	145.649
Flüchtlinge in % von der Gesamtzahl der ausl. Bevölkerung	<b>16,46%</b>	<b>16,37%</b>	<b>16,30%</b>	<b>16,28%</b>	<b>16,22%</b>	<b>16,21%</b>	<b>16,19%</b>	<b>16,20%</b>	<b>16,20%</b>	<b>16,23%</b>	<b>16,24%</b>	<b>16,27%</b>
<b>davon</b>												
mit Aufenthaltsgestattung	24.056	23.628	23.442	23.220	22.828	22.898	22.962	23.241	23.677	24.305	24.955	25.452
mit Aufenthaltserlaubnis nach Asylverfahren nach § 25 Abs. 1-3 AufenthG	114.000	114.017	114.276	114.774	114.987	115.145	115.374	115.550	115.723	116.070	116.033	116.001
in Aufnahmeprogramme/Resettlement nach § 23 Abs. 1, 2, 4 AufenthG	3.370	3.581	3.555	3.571	3.585	3.617	3.669	3.685	3.720	3.666	3.690	3.731
aufgenommen aus dem Ausland nach § 22 Satz 1 und Satz 2 AufenthG	337	331	326	324	327	347	349	361	384	403	448	465
ausreisepflichtig (ohne Aufenthaltstitel), <b>davon</b>	25.907	26.274	26.411	26.430	26.307	26.333	26.386	26.342	26.329	26.349	26.430	26.459
mit vorübergehender Aussetzung der Abschiebung (Duldungen)	21.459	21.692	21.812	21.893	21.923	21.975	22.110	22.064	21.988	22.013	22.047	22.018



# Ausländische Personen in Niedersachsen und Personen mit Flüchtlingskontext (2022)

(Quelle: Ausländerzentralregister AZR)

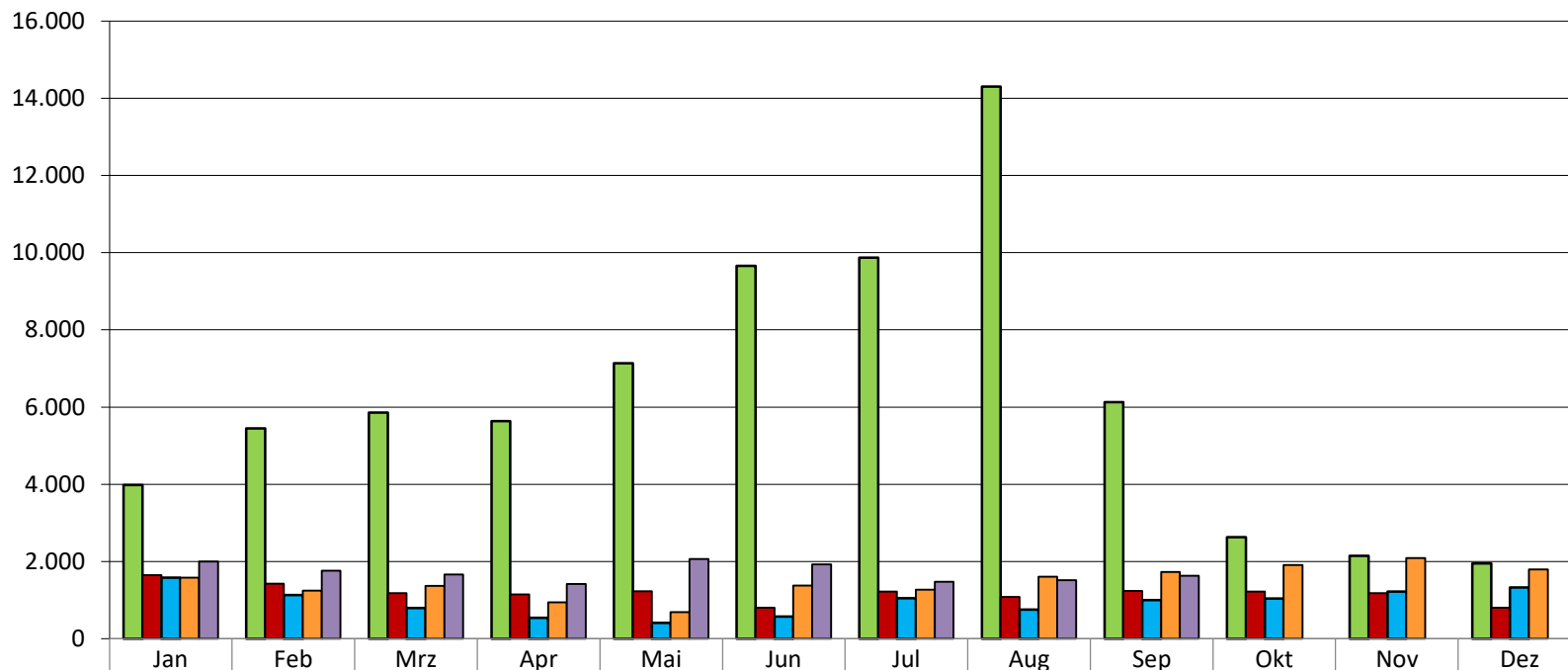
Hinweis: Zum **Stichtag 30.09.2022** waren insgesamt **205.311** Personen mit Flüchtlingskontext in Niedersachsen aufhältig. In dieser Zahlen sind diejenigen aus der Ukraine Vertriebenen enthalten, die bereits einen vorübergehenden Schutz nach § 24 Aufenthaltsgesetz (AufenthG) erhalten haben. Nicht enthalten sind etwa **45.000 (Stichtag 30.10.)** aus der Ukraine Vertriebene, denen eine Fiktionsbescheinigung ausgestellt wurde und Personen, die ein Schutzgesuch geäußert haben sowie eingereiste ukrainische Staatsangehörige, die ohne Schutzgesuch und Aufenthaltstitelerteilung erfasst wurden.

	Januar	Februar	März	April	Mai	Juni	Juli	August	September
<b>in Niedersachsen gesamt</b>	<b>896.887</b>	<b>898.911</b>	<b>938.606</b>	<b>970.158</b>	<b>988.236</b>	<b>997.658</b>	<b>1.006.462</b>	<b>1.018.293</b>	<b>1.027.088</b>
<b>davon</b>									
mit Flüchtlingskontext	145.967	146.321	147.388	149.452	160.641	173.420	184.417	196.460	<b>205.311</b>
Flüchtlinge in % von der Gesamtzahl der ausl. Bevölkerung	<b>16,27%</b>	<b>16,28%</b>	<b>15,70%</b>	<b>15,40%</b>	<b>16,26%</b>	<b>17,38%</b>	<b>18,32%</b>	<b>19,29%</b>	<b>19,99%</b>
<b>davon</b>									
mit Aufenthaltsgestattung	25.827	26.082	25.819	25.733	25.966	25.854	25.272	24.695	<b>24.428</b>
mit Aufenthaltserlaubnis nach Asylverfahren nach § 25 Abs. 1-3 AufenthG	115.736	115.667	115.647	115.920	116.072	116.095	116.329	116.779	<b>117.613</b>
mit vorübergehender Schutz nach § 24 AufenthG (Vertriebene aus der Ukraine)	1	1	1.019	3.873	13.379	25.974	37.125	49.077	<b>57.182</b>
in Aufnahmeprogramme/Resettlement nach § 23 Abs. 1, 2, 4 AufenthG	3.765	3.822	3.914	3.926	3.925	3.903	3.891	3.881	<b>3.906</b>
aufgenommen aus dem Ausland nach § 22 Satz 1 und Satz 2 AufenthG	638	749	989	1.140	1.299	1.594	1.800	2.028	<b>2.182</b>
ausreisepflichtig (ohne Aufenthaltstitel), <b>davon</b>	29.407	29.221	27.116	27.360	27.413	27.607	27.807	28.052	<b>28.162</b>
mit vorübergehender Aussetzung der Abschiebung (Duldungen)	22.082	22.216	22.452	22.586	22.600	22.773	22.874	23.026	<b>23.110</b>

# Asylanträge (Erst- und Folgeanträge) in Niedersachsen

(Quelle: BAMF)

Hinweis: Korrekturen und Nachmeldungen sind bei den monatlichen Zahlen nicht ausgeschlossen.



# Hauptherkunftsländer der Asylantragstellungen in Niedersachsen im September 2022

(Quelle: BAMF)

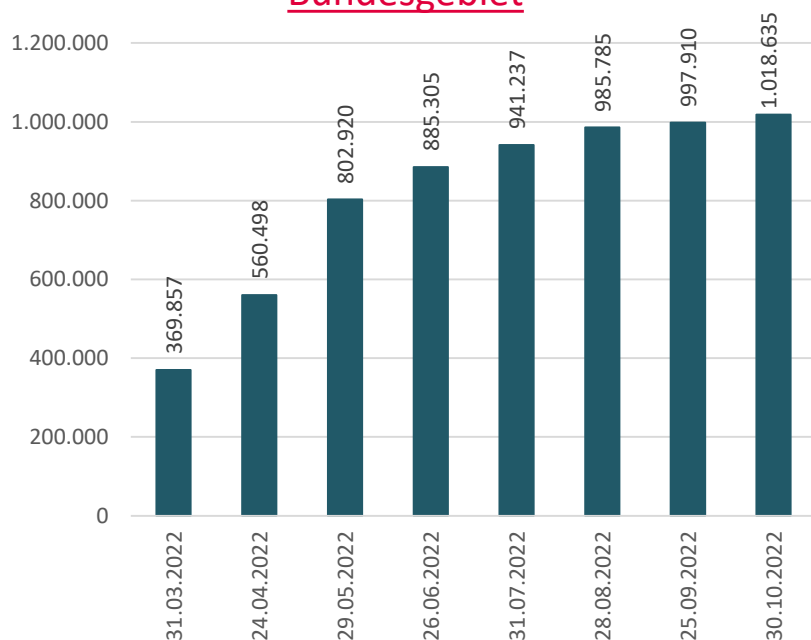
	Herkunftsland	Anzahl Asylantragstellungen (bezogen auf Erstantragsteller/innen)			Entscheidungen über Asylanträge			
		Asylerstanträge	Asyl- folgeanträge	Asylanträge insgesamt	Schutz- anerkennungen	Ablehnungen	sonstige Verfahrens- erledigungen (z.B. Rücknahme, Einstellung des Verfahrens)	Gesamt
<b>September 2022 insgesamt</b>		<b>1.395</b>	<b>232</b>	<b>1.627</b>	<b>1.257</b>	<b>698</b>	<b>399</b>	<b>2.354</b>
<b>1</b>	Syrien	434	10	<b>444</b>	700	-	48	<b>748</b>
<b>2</b>	Türkei	174	11	<b>185</b>	22	20	17	<b>59</b>
<b>3</b>	Afghanistan	132	31	<b>163</b>	313	3	38	<b>354</b>
<b>4</b>	Irak	120	12	<b>132</b>	73	301	37	<b>411</b>
<b>5</b>	Kolumbien	66	1	<b>67</b>	-	114	2	<b>116</b>

## Gesamtzahl Ankünfte Vertriebener aus der Ukraine

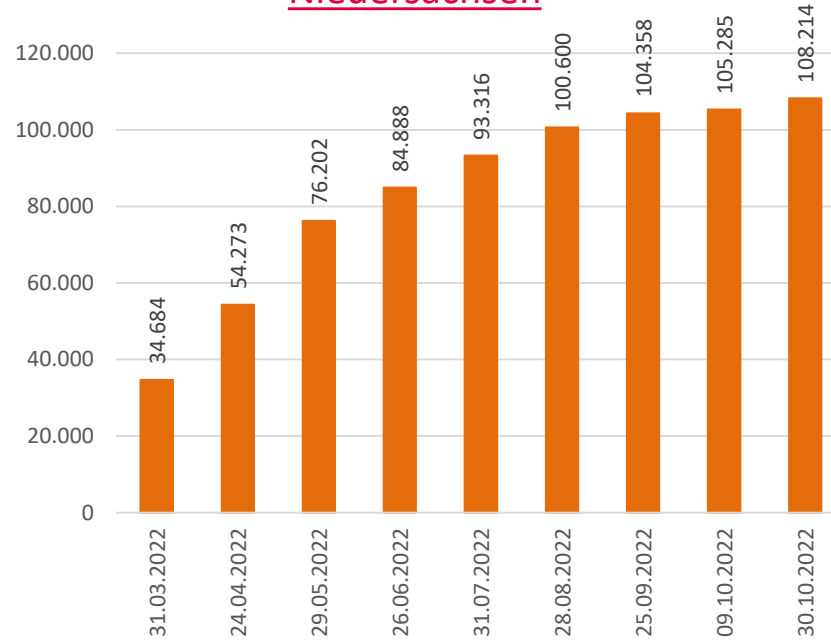
Quelle: Sonderauswertung AZR

Hinweis: Nach einer Auswertung des Ausländerzentralregisters (AZR) durch das BAMF zum Stichtag **30.10.2022** sind seit dem 24.02.2022 (Kriegsbeginn) **bundesweit 1.018.635** und **in Niedersachsen 108.214** Vertriebene aus der Ukraine angekommen und im AZR erfasst. Die Zahl umfasst Personen, denen bereits ein Aufenthaltstitel nach § 24 Aufenthaltsgesetz zum vorübergehenden Schutz erteilt wurde, Personen, die ein Schutzgesuch geäußert haben sowie eingereiste ukrainische Staatsangehörige, die ohne Schutzgesuch und Aufenthaltstitelerteilung erfasst wurden. Nicht abgebildet werden Personen, die sich bisher nicht bei den örtlichen Behörden gemeldet haben oder die zunächst im AZR erfasst wurden, aber inzwischen ohne Abmeldung weitergereist und nicht mehr in Niedersachsen aufhältig sind. Die Anzahl der noch nicht im AZR erfassten UKR-Vertriebenen dürfte indes u.a. aufgrund der 90-tägigen Befreiung vom Erfordernis eines Aufenthaltstitels/Visums nicht unerheblich sein.

### Bundesgebiet



### Niedersachsen

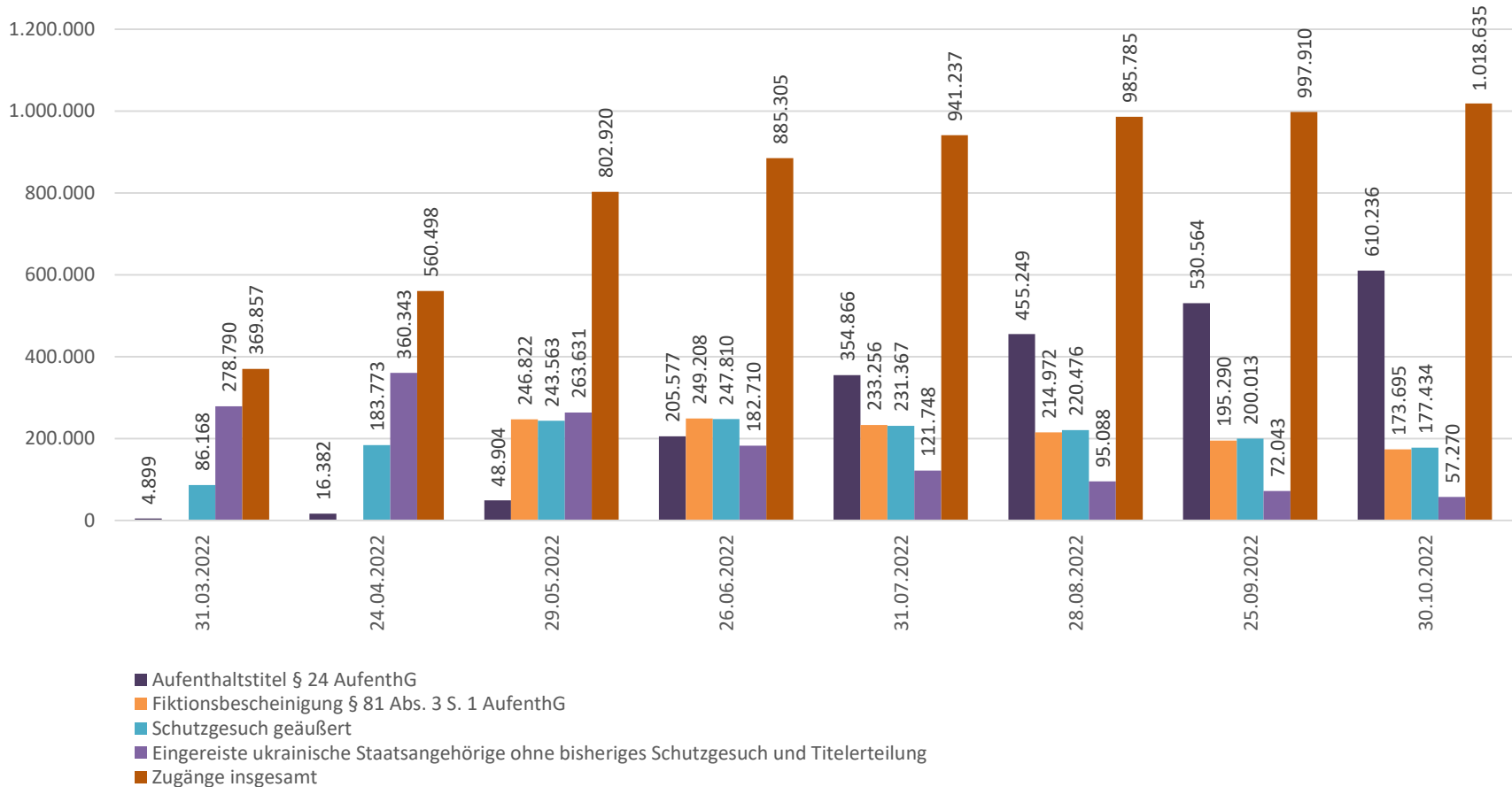




# Ankünfte Vertriebener aus der Ukraine im Bundesgebiet

Quelle: Sonderauswertung AZR

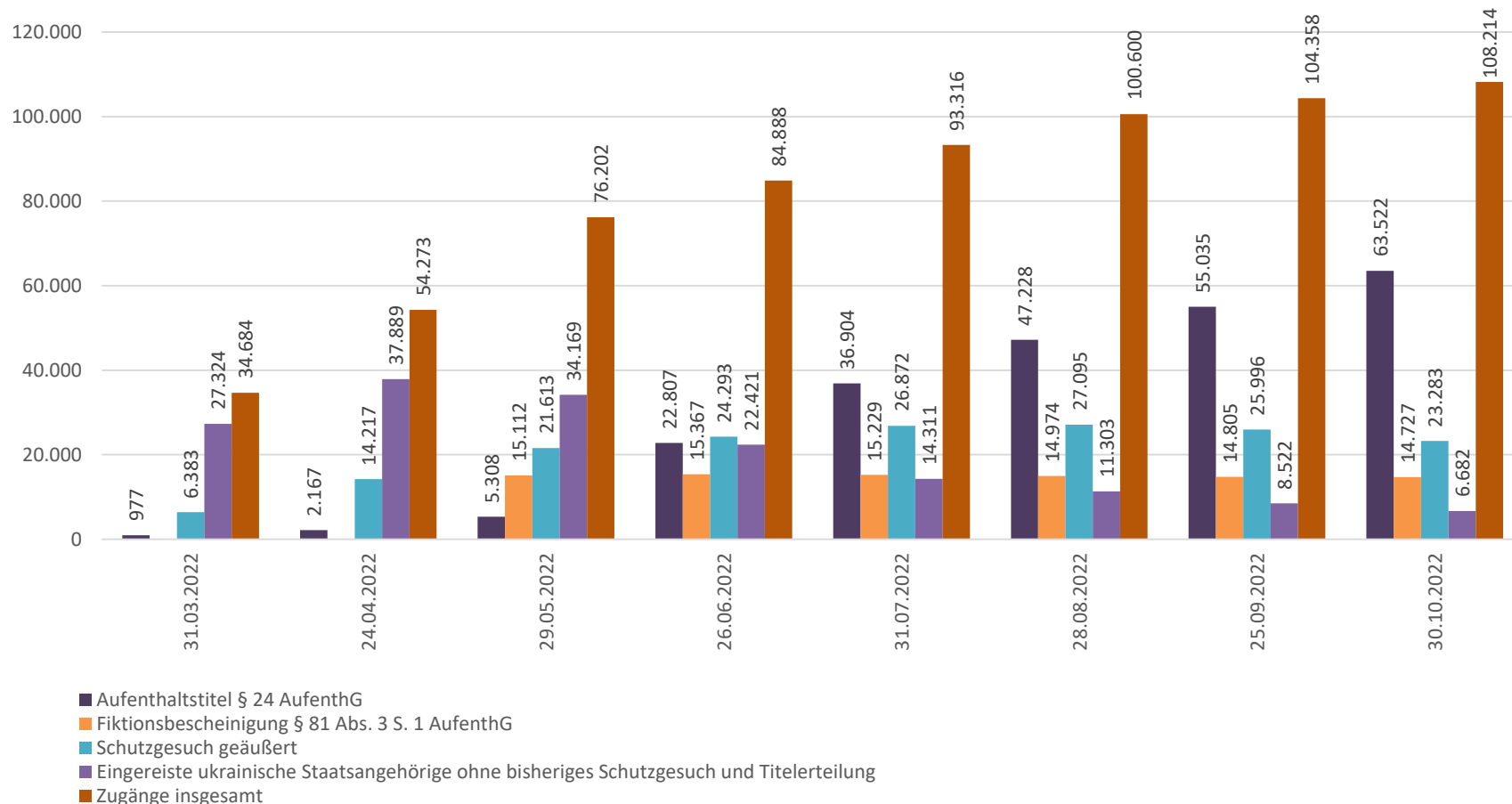
Hinweis: Die AZR-Statistik kann einen Überblick zu den im Bundesgebiet zu einem gewissen Stichtag aufhältigen Vertriebenen aus der Ukraine geben, unterliegt jedoch Schwankungen.



# Ankünfte Vertriebener aus der Ukraine in Niedersachsen

Quelle: Sonderauswertung AZR

Hinweis: Die AZR-Statistik kann einen Überblick zu den in Niedersachsen zu einem gewissen Stichtag aufhältigen Vertriebenen aus der Ukraine geben, unterliegt jedoch Schwankungen.



## Vertriebene aus der Ukraine in Niedersachsen gegliedert nach Geschlecht und Alter

Quelle: Sonderauswertung AZR (Stichtag 30.10.2022)

Hinweis: Die AZR-Statistik kann einen Überblick zu den in Niedersachsen zu einem gewissen Stichtag aufhältigen Vertriebenen aus der Ukraine geben, unterliegt jedoch Schwankungen.

nach Altersgruppe	männlich	weiblich	divers	unbekannt	Summe
unter 1 Jahr	533	502		2	1.037
1 bis 2 Jahre	1.668	1.587		8	3.263
3 bis 5 Jahre	2.891	2.841		21	5.753
6 bis 11 Jahre	7.703	7.429		44	15.176
12 bis 13 Jahre	2.567	2.563		17	5.147
14 bis 17 Jahre	4.517	4.285		14	8.816
18 bis 26 Jahre	3.591	7.688	1	36	11.316
27 bis 63 Jahre	13.867	35.694	3	133	49.697
64 Jahre und älter	2.183	5.789		30	8.002
Alter unbekannt	4	3			7
<b>Summe</b>	<b>39.524</b>	<b>68.381</b>	<b>4</b>	<b>305</b>	<b>108.214</b>