

# Statistische Daten zur Flüchtlingssituation

(Stand: Oktober 2021)



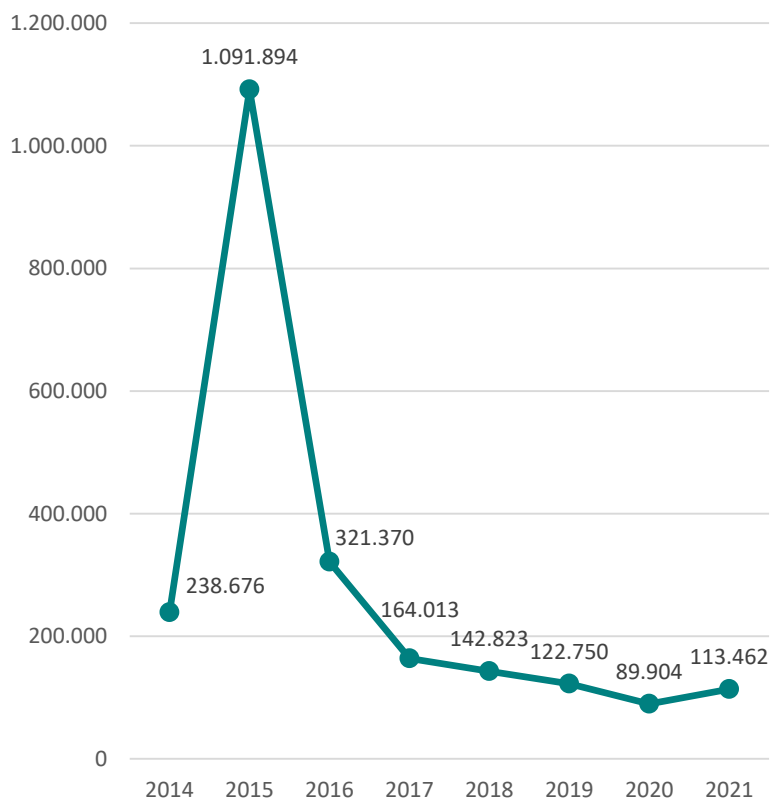
**Niedersächsisches Ministerium  
für Inneres und Sport**

## EASY-Zugänge im Bundesgebiet

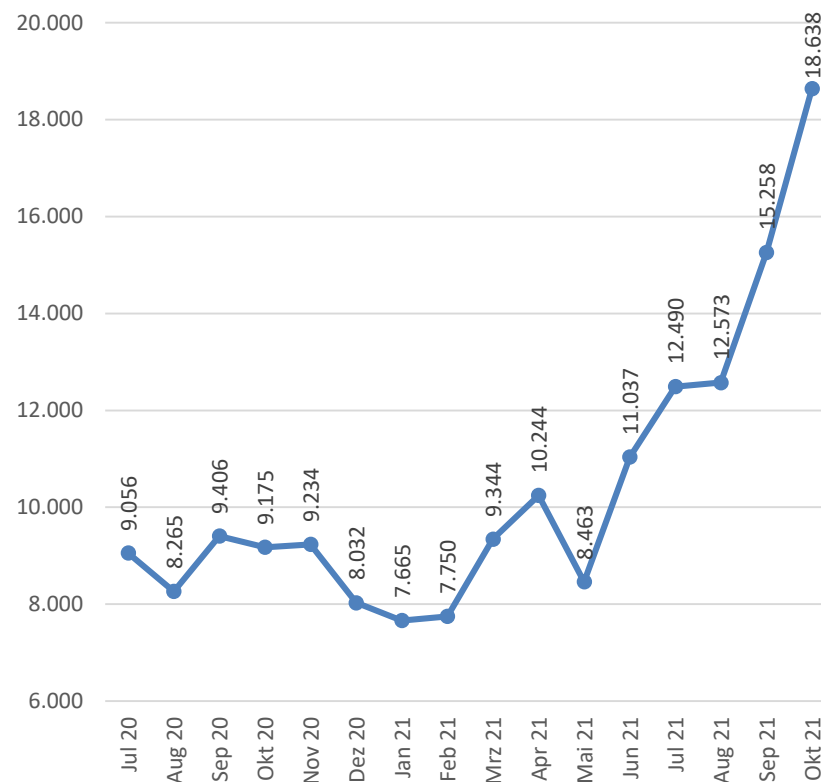
(Quelle: BAMF)

Hinweis: Auf Grund der Corona-Pandemie und den damit einhergehenden Auswirkungen auf den nationalen und internationalen Reiseverkehr, bestand vorübergehend ein deutlicher Rückgang der EASY-Zugänge.

### Jährliche Angaben



### Monatliche Angaben



## EASY-Zugänge in Niedersachsen

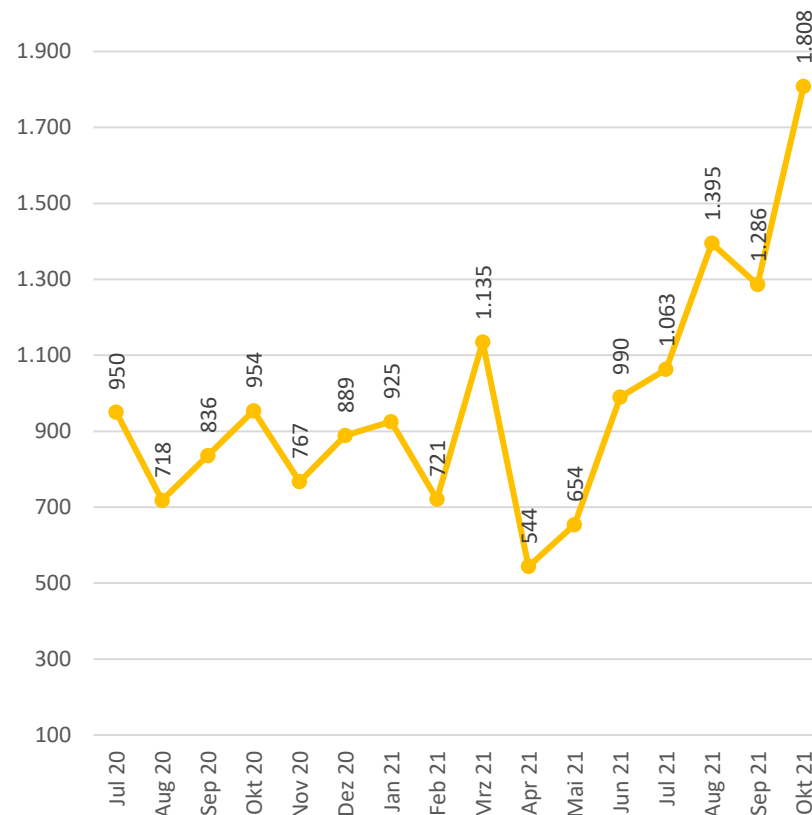
(Quelle: BAMF)

Hinweis: Auf Grund der Corona-Pandemie und den damit einhergehenden Auswirkungen auf den nationalen und internationalen Reiseverkehr, bestand vorübergehend ein deutlicher Rückgang der EASY-Zugänge.

### Jährliche Angaben



### Monatliche Angaben



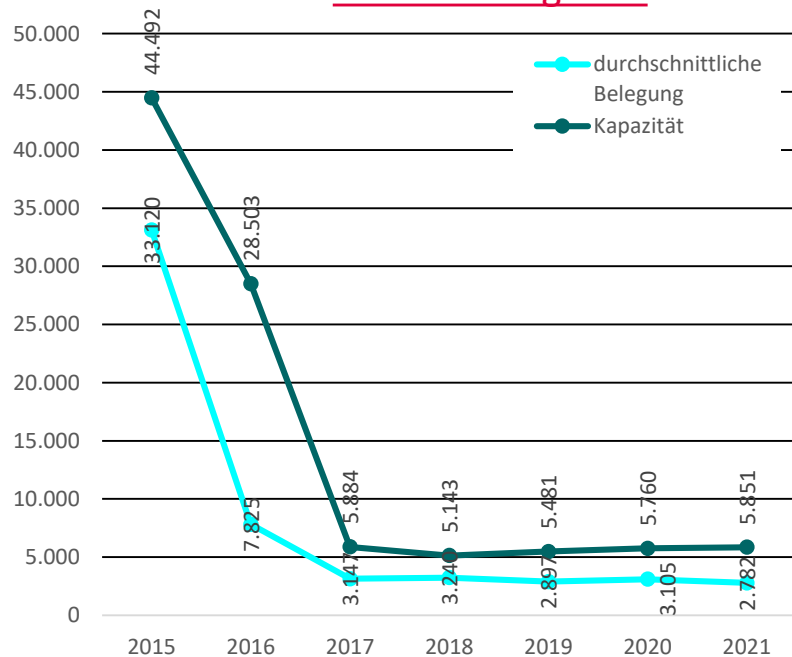
# Durchschnittliche Bewohnerzahl in der Landesaufnahmebehörde Niedersachsen (LAB NI)

(Quelle: LAB NI)

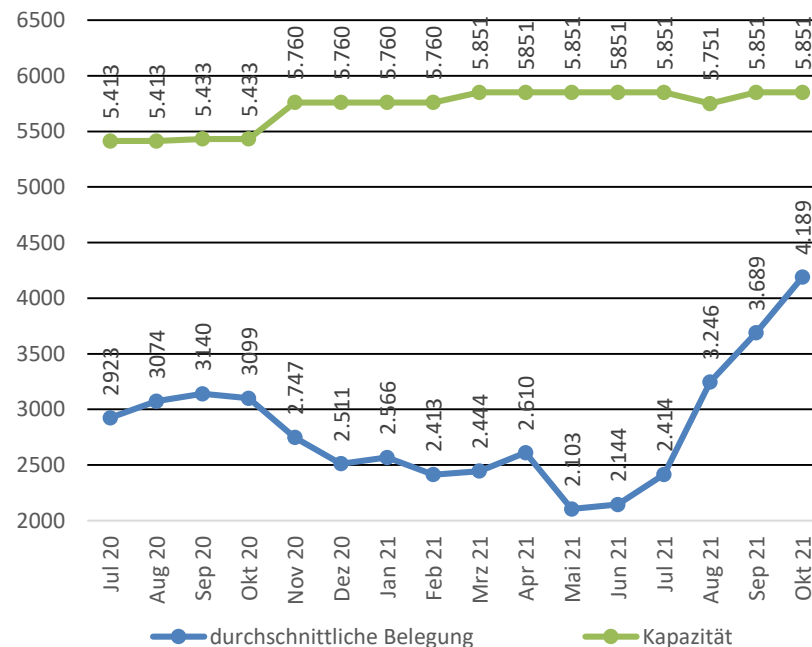
Die Kapazitäten der Jahre 2015 und 2016 umfassen alle Standorte, Außenstellen, Notunterkünfte und die im Rahmen der Verwaltungsvereinbarung geschaffenen Plätze. Ab 2017 werden die Standorte und Außenstellen der LAB NI abgebildet.

Bei der angegebenen Kapazität ist zu berücksichtigen, dass zum Beispiel aufgrund von Baumaßnahmen oder durch eine vorübergehende Nutzung für die Corona-Separierung und Quarantäne nicht alle Plätze für die Unterbringung zur Verfügung stehen.

Jährliche Angaben



Monatliche Angaben



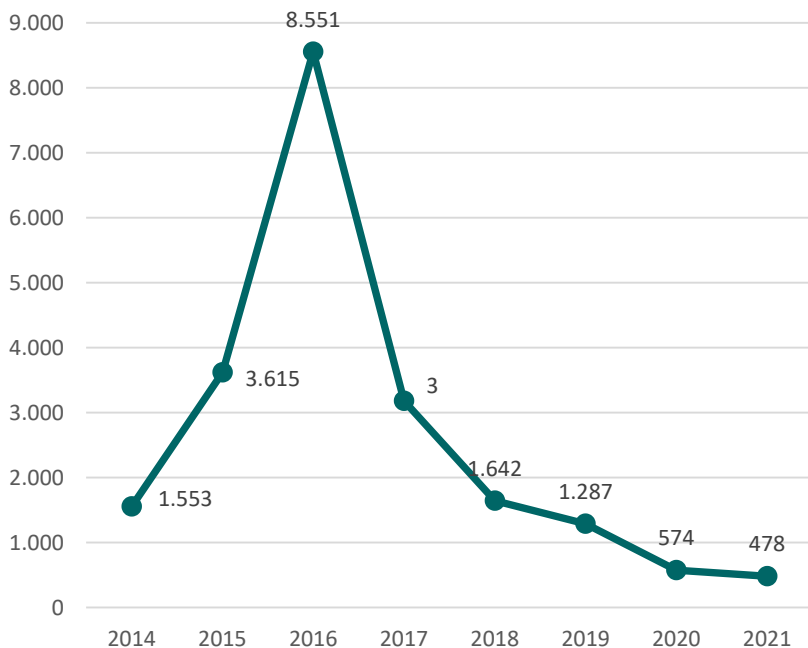
## Freiwillige Ausreisen im Land Niedersachsen mit REAG/GARP-Förderung

(Quelle: Internationale Organisation für Migration - IOM)

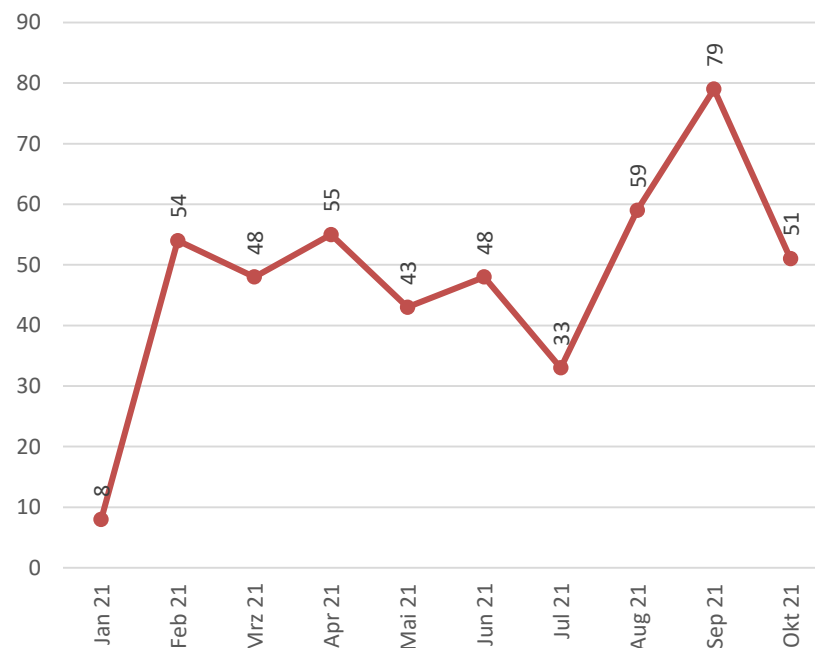
Abgebildet werden die Zahlen der bewilligten Förderanträge für Freiwillige Ausreisen. Die Anzahl der tatsächlich ausgereisten Personen wird erst mit der Jahresabschlussstatistik abgebildet. **Daher sind die Zahlen für das Jahr 2021 noch vorläufig.**

Hinweis: Aufgrund der andauernden Corona-Pandemie und der sich ständig verändernden Anforderungen der Zielländer bei der Planung und Durchführung der freiwilligen Ausreisen befanden sich die Ausreisezahlen zeitweise auf einem, im Vergleich zum Jahr 2019, niedrigeren Niveau.

### Jährliche Angaben



### Monatliche Angaben

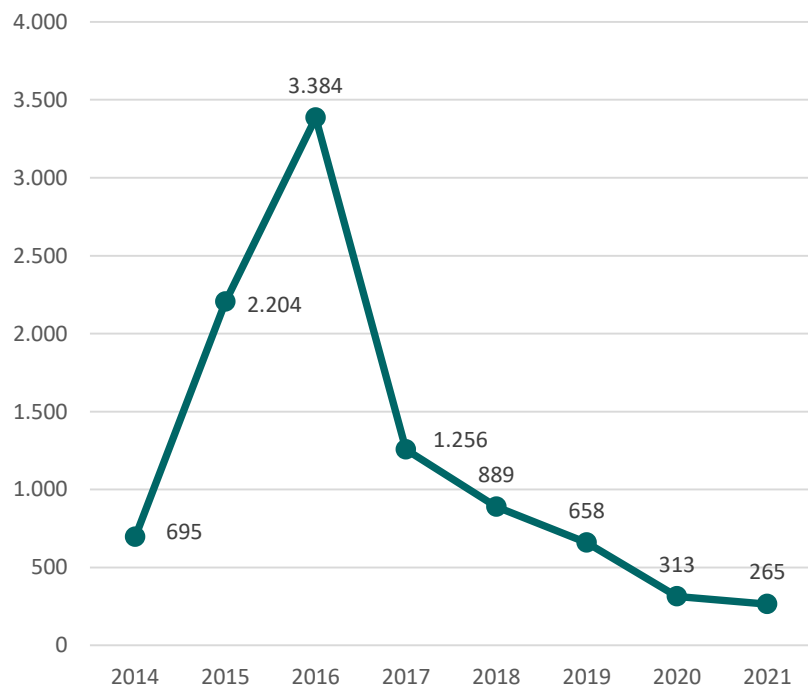


## Freiwillige Ausreisen im Land Niedersachsen ohne REAG/GARP-Förderung

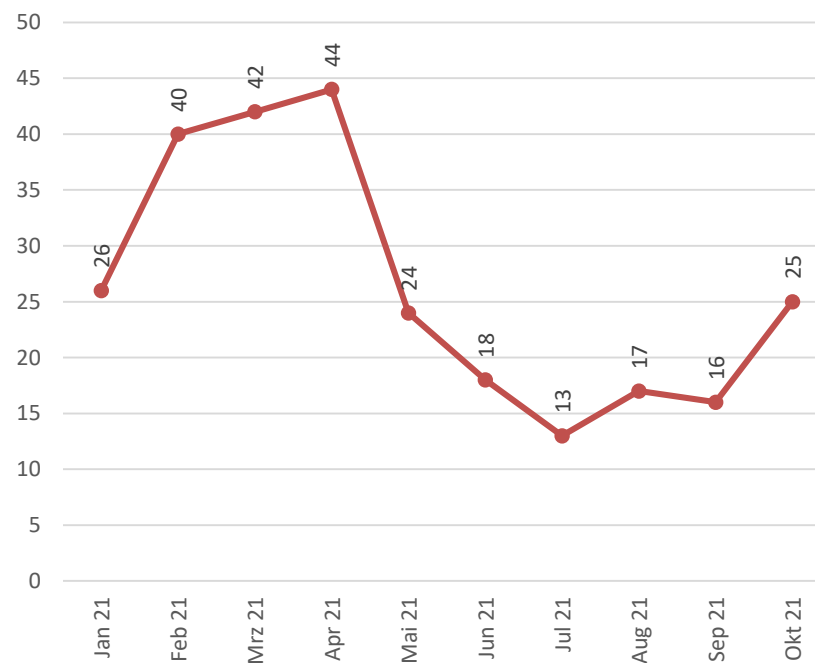
(Quelle: Ausländerbehörden)

Hinweis: Die gemeldeten Daten können von den tatsächlich ausgereisten Personen abweichen. Korrekturen oder Nachmeldungen sind nicht ausgeschlossen. Aufgrund der andauernden Corona-Pandemie und der sich ständig verändernden Anforderungen der Zielländer bei der Planung und Durchführung der freiwilligen Ausreisen bewegen sich die Ausreisezahlen auf einem, im Vergleich zum Jahr 2019, niedrigeren Niveau.

### Jährliche Angaben



### Monatliche Angaben

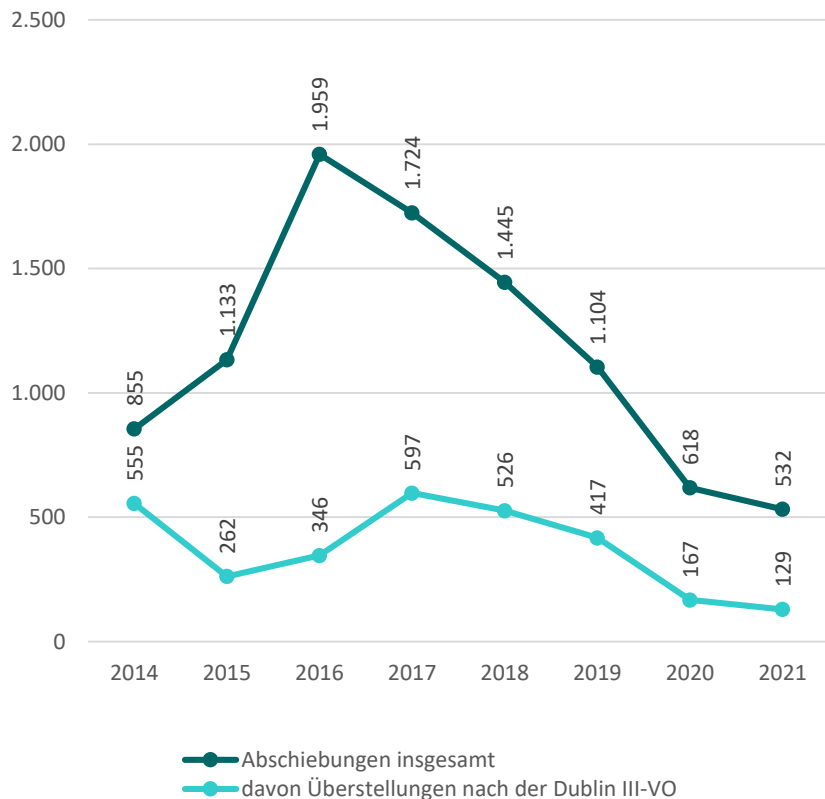


# Abschiebungen

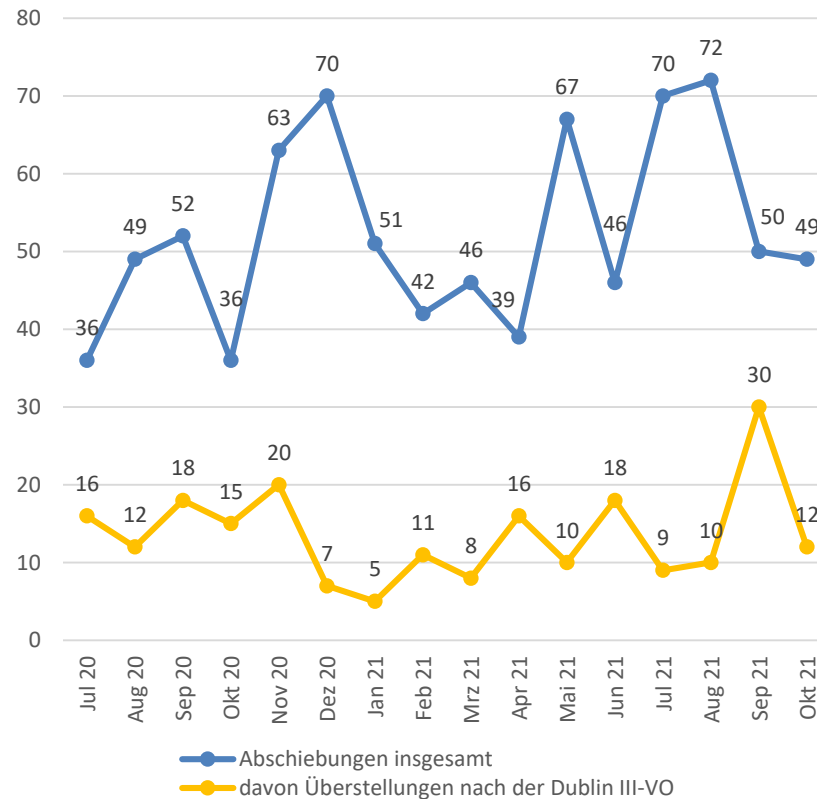
(Quelle: Land Niedersachsen)

**Hinweis:** Auf Grund der Corona-Pandemie und den damit einhergehenden Auswirkungen auf den nationalen und internationalen Reiseverkehr, besteht ein deutlicher Rückgang der Abschiebungszahlen. Überstellungen nach der Dublin III-VO wurden vorübergehend eingestellt und sind ab dem 15.06.2020 schrittweise wieder aufgenommen worden.

## Jährliche Angaben



## Monatliche Angaben



# Ausländische Personen in Niedersachsen und Personen mit Flüchtlingskontext (2020)

(Quelle: Ausländerzentralregister AZR)

	Januar	Februar	März	April	Mai	Juni	Juli	August	September	Oktober	November	Dezember
<b>in Niedersachsen gesamt</b>	<b>843.580</b>	<b>846.005</b>	<b>847.488</b>	<b>845.959</b>	<b>846.480</b>	<b>846.199</b>	<b>848.109</b>	<b>849.884</b>	<b>852.211</b>	<b>855.120</b>	<b>856.707</b>	<b>857.894</b>
<b>davon</b>												
mit Flüchtlingskontext	141.856	142.320	141.943	140.732	140.282	139.618	139.716	139.356	140.429	141.015	141.709	142.116
Flüchtlinge in % von der Gesamtzahl der ausl. Bevölkerung	<b>16,82%</b>	<b>16,82%</b>	<b>16,75%</b>	<b>16,64%</b>	<b>16,57%</b>	<b>16,50%</b>	<b>16,47%</b>	<b>16,40%</b>	<b>16,48%</b>	<b>16,49%</b>	<b>16,54%</b>	<b>16,57%</b>
<b>davon</b>												
mit Aufenthaltsgestattung	26.727	26.766	26.465	25.937	25.568	25.046	24.830	24.324	24.243	24.118	24.182	24.232
mit Aufenthaltserlaubnis nach Asylverfahren nach § 25 Abs. 1-3 AufenthG	110.824	111.265	111.187	110.519	110.426	110.338	110.684	111.334	112.027	112.758	113.421	113.818
in Aufnahmeprogramme/Resettlement nach § 23 Abs. 1, 2, 4 AufenthG	3.952	3.940	3.939	3.924	3.933	3.866	3.830	3.321	3.781	3.768	3.729	3.718
aufgenommen aus dem Ausland nach § 22 Satz 1 und Satz 2 AufenthG	353	349	352	352	355	368	372	377	378	371	377	348
ausreisepflichtig (ohne Aufenthaltstitel), <b>davon</b>	23.533	23.648	23.758	24.202	24.458	24.823	25.105	25.365	25.390	25.466	25.522	25.612
mit vorübergehender Aussetzung der Abschiebung (Duldungen)	18.993	19.095	19.134	19.304	19.633	20.084	20.367	20.541	20.742	20.938	21.105	21.246



# Ausländische Personen in Niedersachsen und Personen mit Flüchtlingskontext (2021)

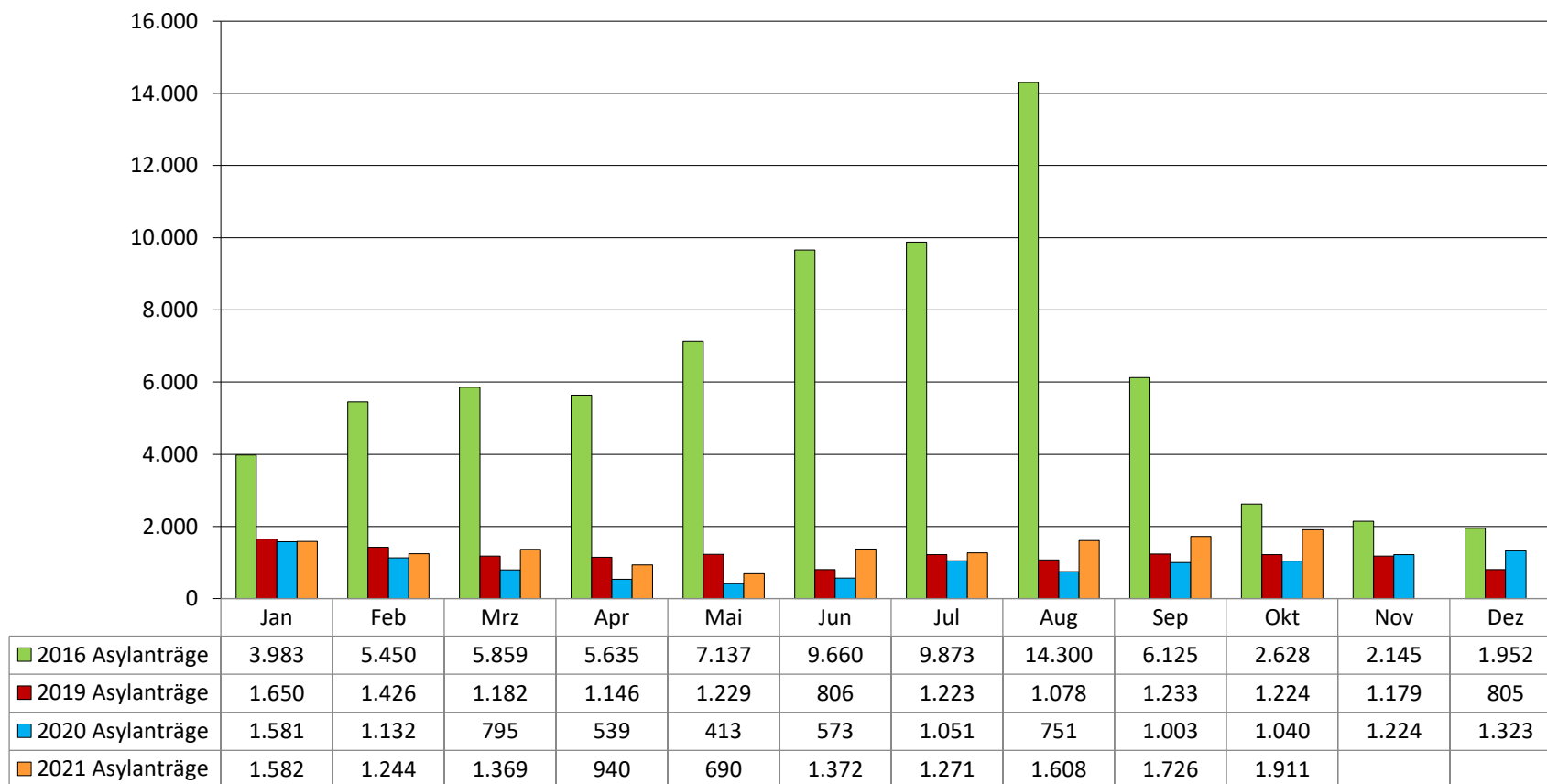
(Quelle: Ausländerzentralregister AZR)

	Januar	Februar	März	April	Mai	Juni	Juli	August	September	Oktober
<b>in Niedersachsen gesamt</b>	<b>861.215</b>	<b>864.859</b>	<b>868.863</b>	<b>871.317</b>	<b>873.676</b>	<b>876.288</b>	<b>879.119</b>	<b>881.744</b>	<b>885.689</b>	<b>889.766</b>
<b>davon</b>										
mit Flüchtlingskontext	141.763	141.557	141.599	141.889	141.727	142.007	142.354	142.837	143.504	144.444
Flüchtlinge in % von der Gesamtzahl der ausl. Bevölkerung	<b>16,46%</b>	<b>16,37%</b>	<b>16,30%</b>	<b>16,28%</b>	<b>16,22%</b>	<b>16,21%</b>	<b>16,19%</b>	<b>16,20%</b>	<b>16,20%</b>	<b>16,23%</b>
<b>davon</b>										
mit Aufenthaltsgestattung	24.056	23.628	23.442	23.220	22.828	22.898	22.962	23.241	23.677	24.305
mit Aufenthaltserlaubnis nach Asylverfahren nach § 25 Abs. 1-3 AufenthG	114.000	114.017	114.276	114.774	114.987	115.145	115.374	115.550	115.723	116.070
in Aufnahmeprogramme/Resettlement nach § 23 Abs. 1, 2, 4 AufenthG	3.370	3.581	3.555	3.571	3.585	3.617	3.669	3.685	3.720	3.666
aufgenommen aus dem Ausland nach § 22 Satz 1 und Satz 2 AufenthG	337	331	326	324	327	347	349	361	384	403
ausreisepflichtig (ohne Aufenthaltstitel), <b>davon</b>	25.907	26.274	26.411	26.430	26.307	26.333	26.386	26.342	26.329	26.349
mit vorübergehender Aussetzung der Abschiebung (Duldungen)	21.459	21.692	21.812	21.893	21.923	21.975	22.110	22.064	21.988	22.013

## Asylanträge (Erst- und Folgeanträge) in Niedersachsen

(Quelle: BAMF)

Hinweis: Korrekturen und Nachmeldungen sind bei den monatlichen Zahlen nicht ausgeschlossen.



# Hauptherkunftsländer der Asylantragstellungen in Niedersachsen im Oktober 2021

(Quelle: BAMF)

	Herkunftsland	Anzahl Asylantragstellungen (bezogen auf Erstantragsteller/innen)			Entscheidungen über Asylanträge			
		Asylerstanträge	Asyl- folgeanträge	Asylanträge insgesamt	Schutz- anerkennungen	Ablehnungen	sonstige Verfahrens- erledigungen (z.B. Rücknahme, Einstellung des Verfahrens)	Gesamt
<b>Oktober 2021 insgesamt</b>		<b>1.666</b>	<b>245</b>	<b>1.911</b>	<b>544</b>	<b>403</b>	<b>286</b>	<b>1.233</b>
<b>davon</b>								
<b>1</b>	Syrien	503	7	<b>510</b>	333	1	37	<b>371</b>
<b>2</b>	Irak	259	7	<b>266</b>	53	56	25	<b>134</b>
<b>3</b>	Afghanistan	253	63	<b>316</b>	13	-	22	<b>35</b>
<b>4</b>	Georgien	93	14	<b>107</b>	-	96	13	<b>109</b>
<b>5</b>	Türkei	65	1	<b>66</b>	38	28	4	<b>70</b>