

Statistische Daten zur Flüchtlingssituation

(Stand: August 2021)



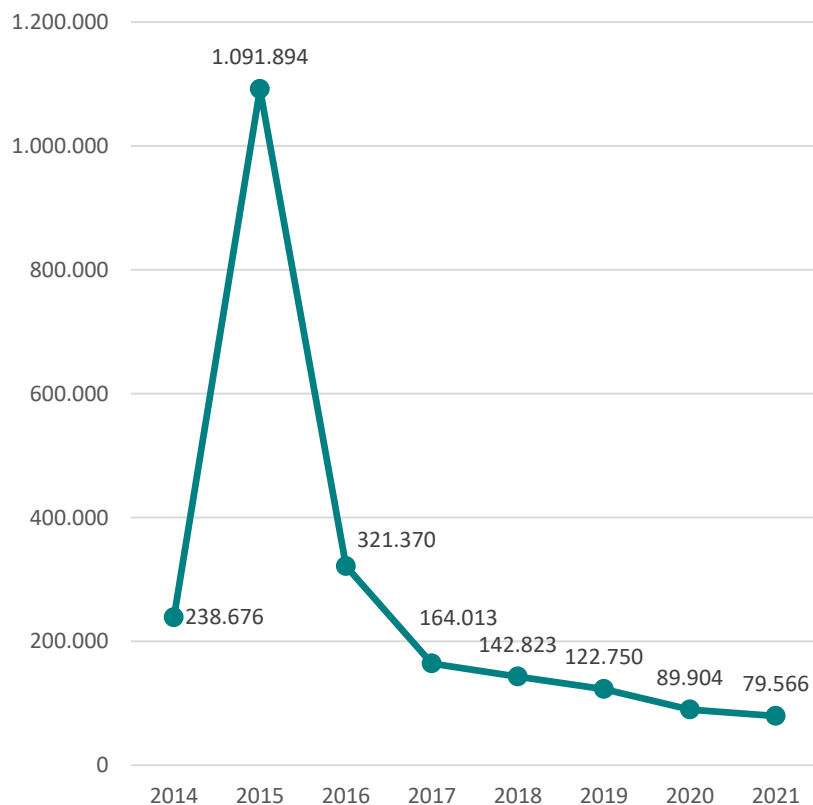
**Niedersächsisches Ministerium
für Inneres und Sport**

EASY-Zugänge im Bundesgebiet

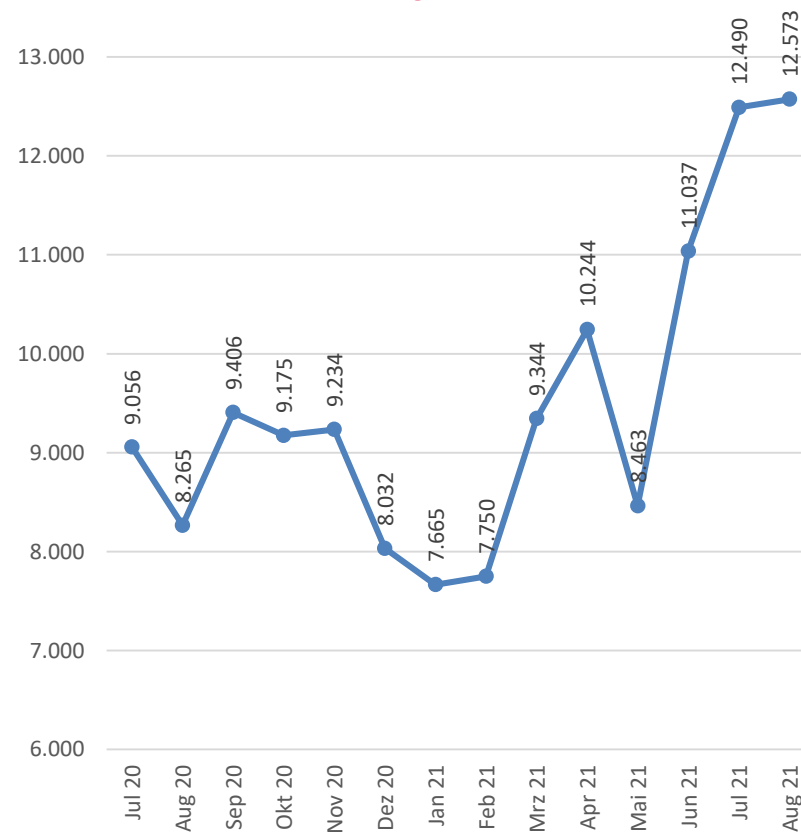
(Quelle: BAMF)

Hinweis: Auf Grund der Corona-Pandemie und den damit einhergehenden Auswirkungen auf den nationalen und internationalen Reiseverkehr, bestand vorübergehend ein deutlicher Rückgang der EASY-Zugänge.

Jährliche Angaben



Monatliche Angaben

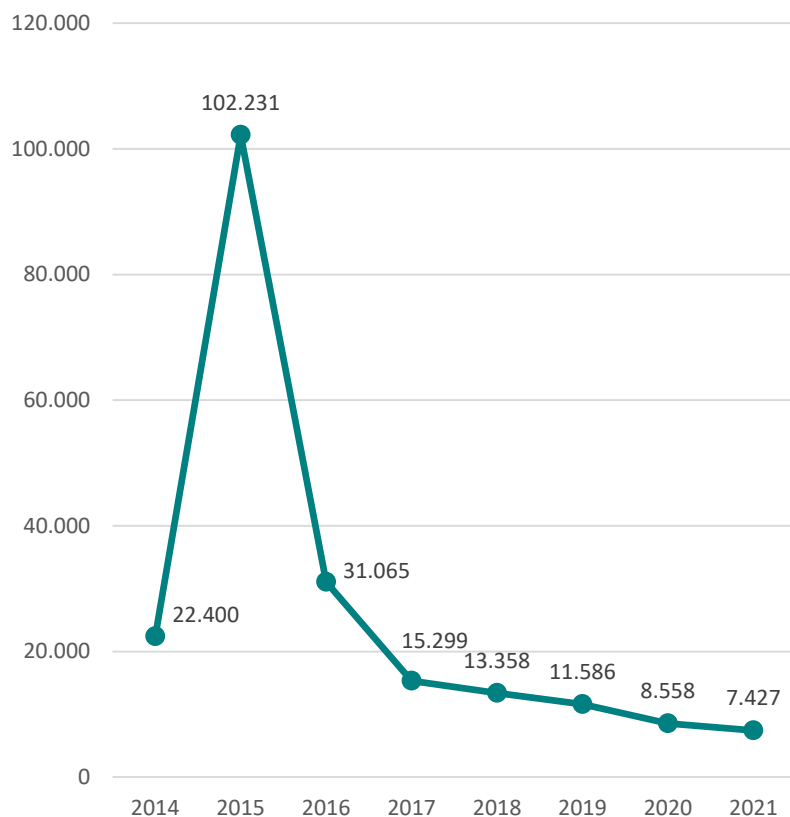


EASY-Zugänge in Niedersachsen

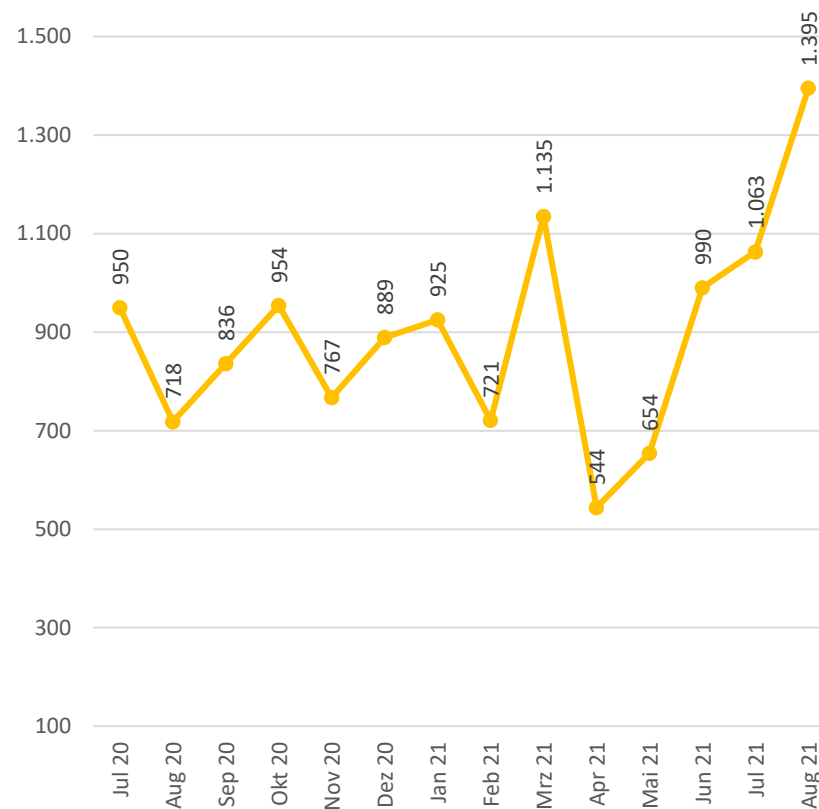
(Quelle: BAMF)

Hinweis: Auf Grund der Corona-Pandemie und den damit einhergehenden Auswirkungen auf den nationalen und internationalen Reiseverkehr, bestand vorübergehend ein deutlicher Rückgang der EASY-Zugänge.

Jährliche Angaben



Monatliche Angaben

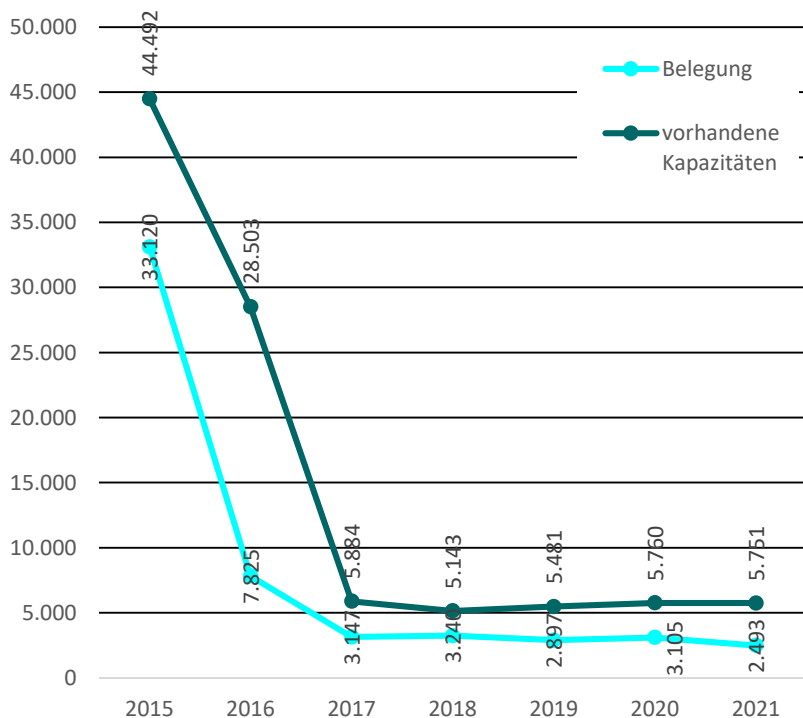


Durchschnittliche Bewohnerzahl in der Landesaufnahmebehörde Niedersachsen (LAB NI)

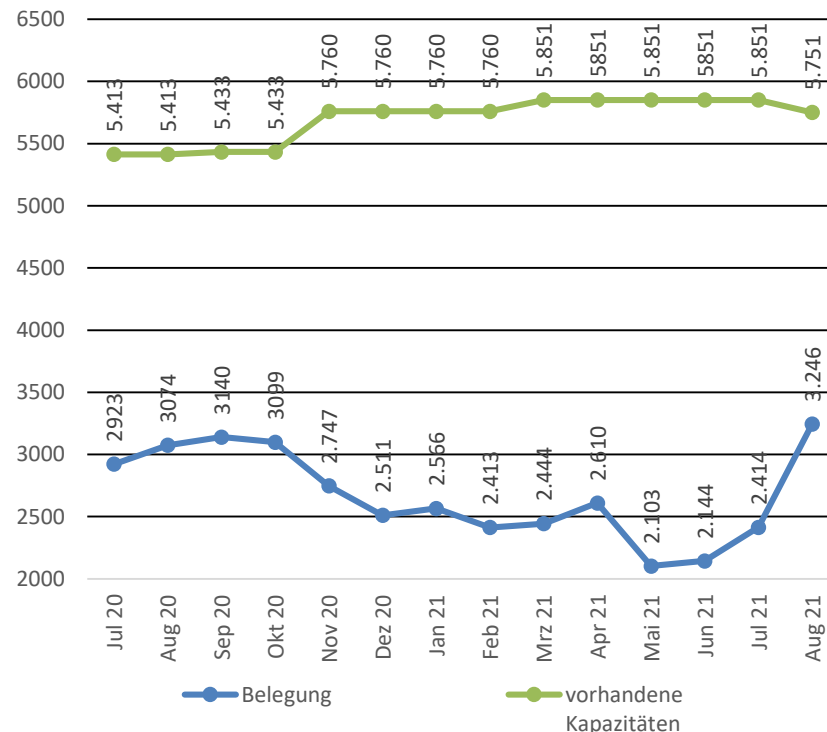
(Quelle: LAB NI)

Die Kapazitäten der Jahre 2015 und 2016 umfassen alle Standorte, Außenstellen, Notunterkünfte und die im Rahmen der Verwaltungsvereinbarung geschaffenen Plätze. Ab 2017 werden alle Standorte sowie die Außenstellen abgebildet.

Jährliche Angaben



Monatliche Angaben



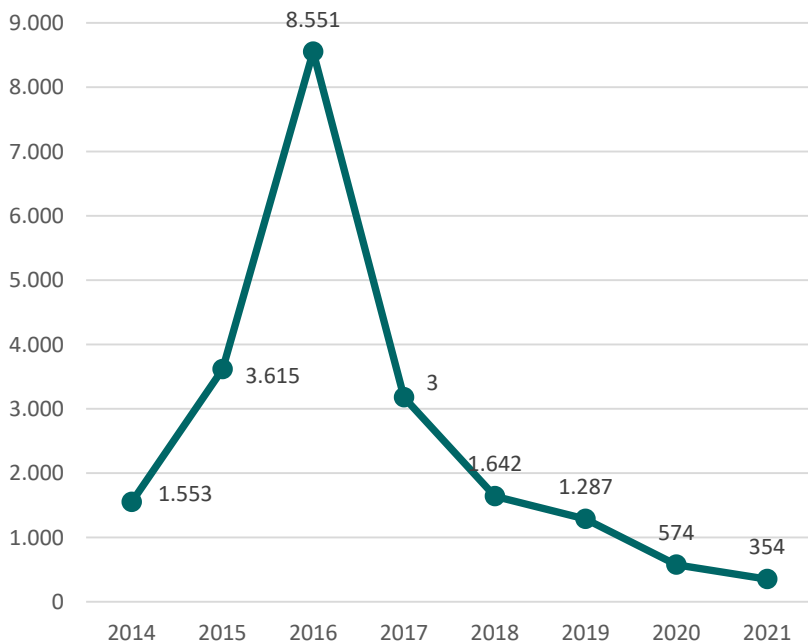
Freiwillige Ausreisen im Land Niedersachsen mit REAG/GARP-Förderung

(Quelle: Internationale Organisation für Migration - IOM)

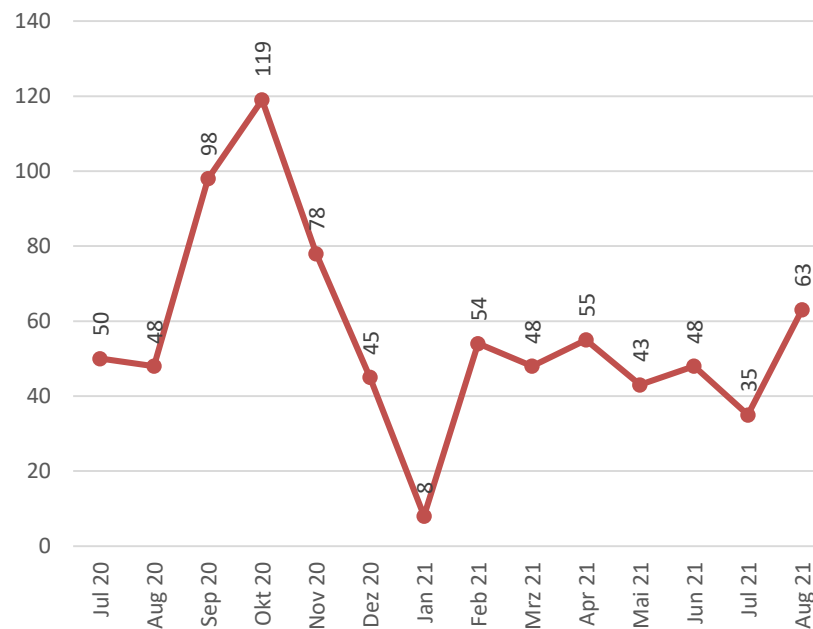
Abgebildet werden die Zahlen der bewilligten Förderanträge für Freiwillige Ausreisen. Die Anzahl der tatsächlich ausgereisten Personen wird erst mit der Jahresabschlussstatistik abgebildet. **Daher sind die Zahlen für das Jahr 2021 noch vorläufig.**

Hinweis: Aufgrund der andauernden Corona-Pandemie und der sich ständig verändernden Anforderungen der Zielländer bei der Planung und Durchführung der freiwilligen Ausreisen befanden sich die Ausreisezahlen zeitweise auf einem, im Vergleich zum Jahr 2019, niedrigeren Niveau.

Jährliche Angaben



Monatliche Angaben



Freiwillige Ausreisen im Land Niedersachsen ohne REAG/GARP-Förderung

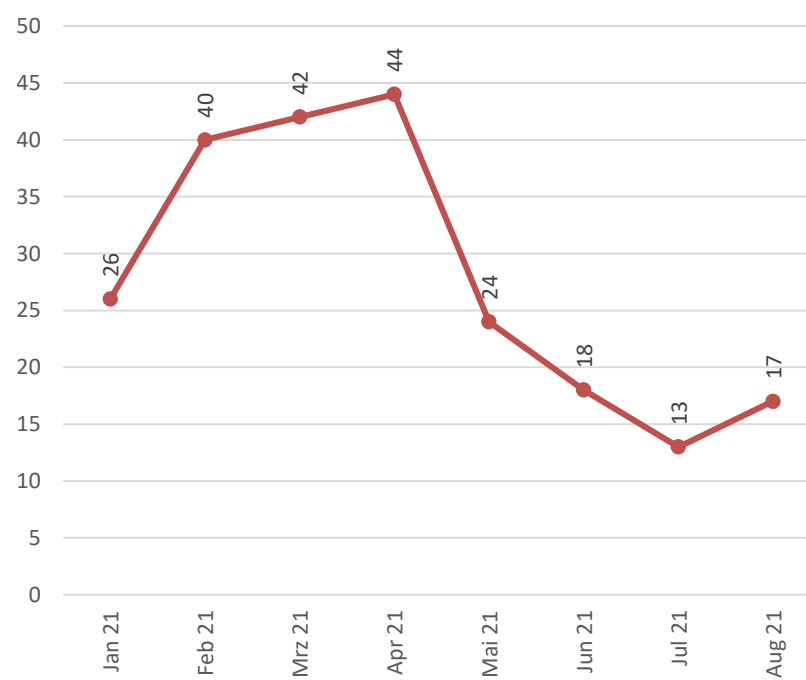
(Quelle: Ausländerbehörden)

Hinweis: Die gemeldeten Daten können von den tatsächlich ausgereisten Personen abweichen. Korrekturen oder Nachmeldungen sind nicht ausgeschlossen. Aufgrund der andauernden Corona-Pandemie und der sich ständig verändernden Anforderungen der Zielländer bei der Planung und Durchführung der freiwilligen Ausreisen bewegen sich die Ausreisesezahlen auf einem, im Vergleich zum Jahr 2019, niedrigeren Niveau.

Jährliche Angaben



Monatliche Angaben

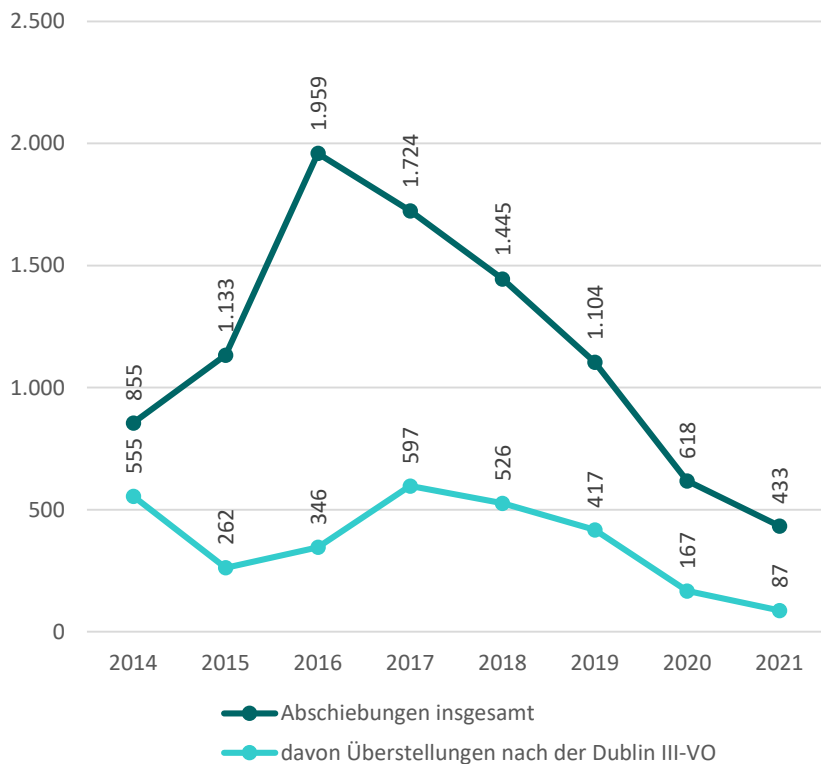


Abschiebungen

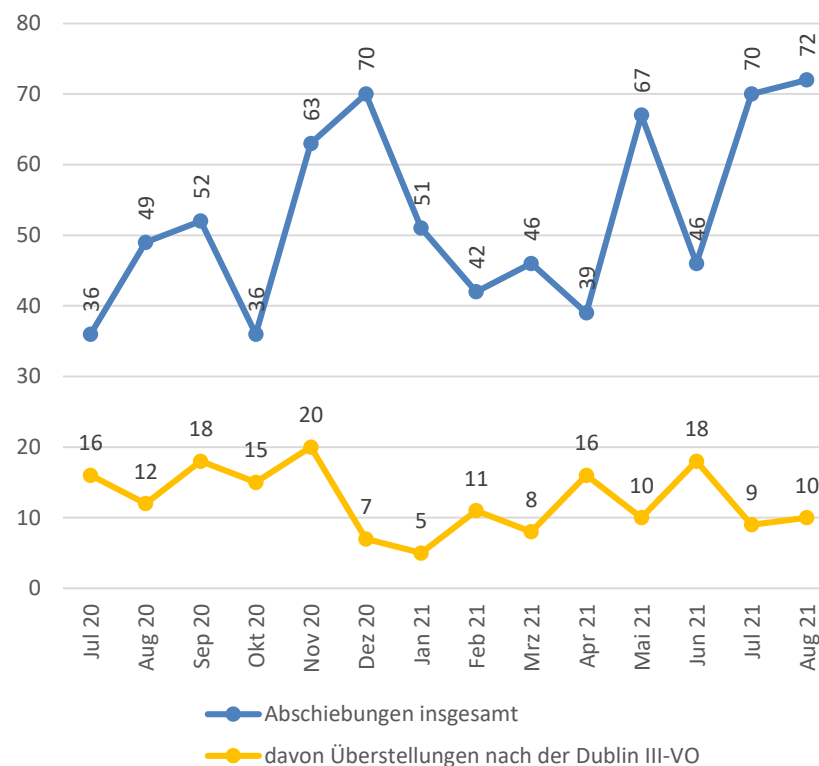
(Quelle: Land Niedersachsen)

Hinweis: Auf Grund der Corona-Pandemie und den damit einhergehenden Auswirkungen auf den nationalen und internationalen Reiseverkehr, besteht ein deutlicher Rückgang der Abschiebungszahlen. Überstellungen nach der Dublin III-VO wurden vorübergehend eingestellt und sind ab dem 15.06.2020 schrittweise wieder aufgenommen worden.

Jährliche Angaben



Monatliche Angaben



Ausländische Personen in Niedersachsen und Personen mit Flüchtlingskontext (2020)

(Quelle: Ausländerzentralregister AZR)

	Januar	Februar	März	April	Mai	Juni	Juli	August	September	Oktober	November	Dezember
in Niedersachsen gesamt	843.580	846.005	847.488	845.959	846.480	846.199	848.109	849.884	852.211	855.120	856.707	857.894
davon												
mit Flüchtlingskontext	141.856	142.320	141.943	140.732	140.282	139.618	139.716	139.356	140.429	141.015	141.709	142.116
Flüchtlinge in % von der Gesamtzahl der ausl. Bevölkerung	16,82%	16,82%	16,75%	16,64%	16,57%	16,50%	16,47%	16,40%	16,48%	16,49%	16,54%	16,57%
davon												
mit Aufenthaltsgestattung	26.727	26.766	26.465	25.937	25.568	25.046	24.830	24.324	24.243	24.118	24.182	24.232
mit Aufenthaltserlaubnis nach Asylverfahren nach § 25 Abs. 1-3 AufenthG	110.824	111.265	111.187	110.519	110.426	110.338	110.684	111.334	112.027	112.758	113.421	113.818
in Aufnahmeprogramme/Resettlement nach § 23 Abs. 1, 2, 4 AufenthG	3.952	3.940	3.939	3.924	3.933	3.866	3.830	3.321	3.781	3.768	3.729	3.718
aufgenommen aus dem Ausland nach § 22 Satz 1 und Satz 2 AufenthG	353	349	352	352	355	368	372	377	378	371	377	348
ausreisepflichtig (ohne Aufenthaltstitel), davon	23.533	23.648	23.758	24.202	24.458	24.823	25.105	25.365	25.390	25.466	25.522	25.612
mit vorübergehender Aussetzung der Abschiebung (Duldungen)	18.993	19.095	19.134	19.304	19.633	20.084	20.367	20.541	20.742	20.938	21.105	21.246

Ausländische Personen in Niedersachsen und Personen mit Flüchtlingskontext (2021)

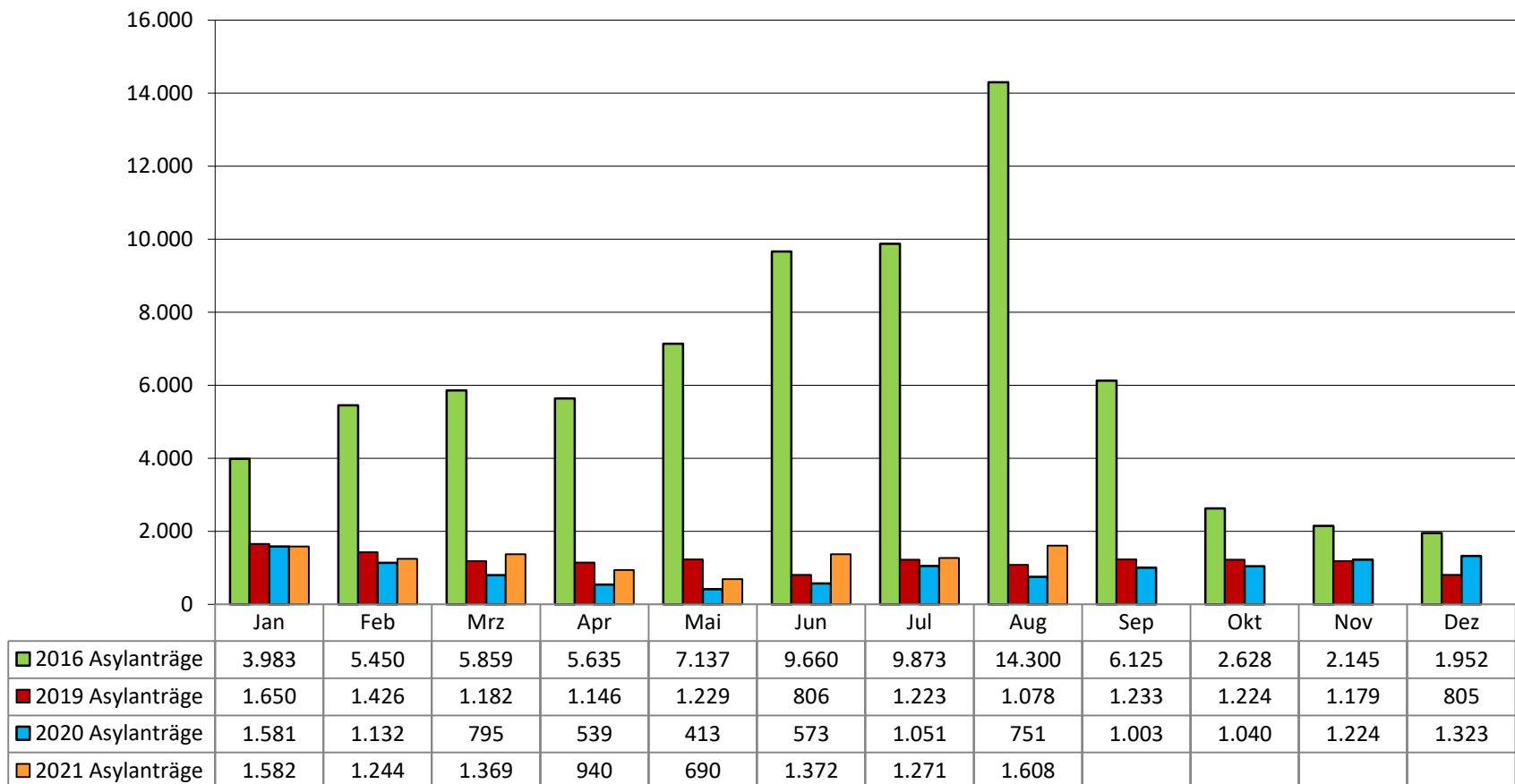
(Quelle: Ausländerzentralregister AZR)

	Januar	Februar	März	April	Mai	Juni	Juli	August
in Niedersachsen gesamt	861.215	864.859	868.863	871.317	873.676	876.288	879.119	881.744
davon								
mit Flüchtlingskontext	141.763	141.557	141.599	141.889	141.727	142.007	142.354	142.837
Flüchtlinge in % von der Gesamtzahl der ausl. Bevölkerung	16,46%	16,37%	16,30%	16,28%	16,22%	16,21%	16,19%	16,20%
davon								
mit Aufenthaltsgestattung	24.056	23.628	23.442	23.220	22.828	22.898	22.962	23.241
mit Aufenthaltserlaubnis nach Asylverfahren nach § 25 Abs. 1-3 AufenthG	114.000	114.017	114.276	114.774	114.987	115.145	115.374	115.550
in Aufnahmeprogramme/Resettlement nach § 23 Abs. 1, 2, 4 AufenthG	3.370	3.581	3.555	3.571	3.585	3.617	3.669	3.685
aufgenommen aus dem Ausland nach § 22 Satz 1 und Satz 2 AufenthG	337	331	326	324	327	347	349	361
ausreisepflichtig (ohne Aufenthaltstitel), davon	25.907	26.274	26.411	26.430	26.307	26.333	26.386	26.342
mit vorübergehender Aussetzung der Abschiebung (Duldungen)	21.459	21.692	21.812	21.893	21.923	21.975	22.110	22.064

Monatliche Zugänge an Asylanträgen in Niedersachsen

(Quelle: BAMF)

Hinweis: Korrekturen und Nachmeldungen sind bei den monatlichen Zahlen nicht ausgeschlossen.



Hauptherkunftsländer der Asylantragsstellungen in Niedersachsen im August 2021

(Quelle: BAMF)

	Herkunftsland	Anzahl Asylantragstellungen (bezogen auf Erstantragsteller/innen)			Entscheidungen über Asylanträge			
		Asyl <u>er</u> stanträge	Asyl- <u>fol</u> geanträge	Asylanträge insgesamt	Schutz- anerkennungen	Ablehnungen	sonstige Verfahrens- erledigungen (z.B. Rücknahme, Einstellung des Verfahrens)	Gesamt
August 2021 insgesamt		1.453	155	1.608	513	250	199	962
davon								
1	Syrien	538	15	553	300	-	33	333
2	Irak	205	15	220	60	39	27	126
3	Afghanistan	138	30	168	20	2	26	48
4	Türkei	124	4	128	13	17	2	32
5	Georgien	97	3	100	-	42	9	51