

Lagedarstellung – Flüchtlinge-

(Stand: Januar 2019)

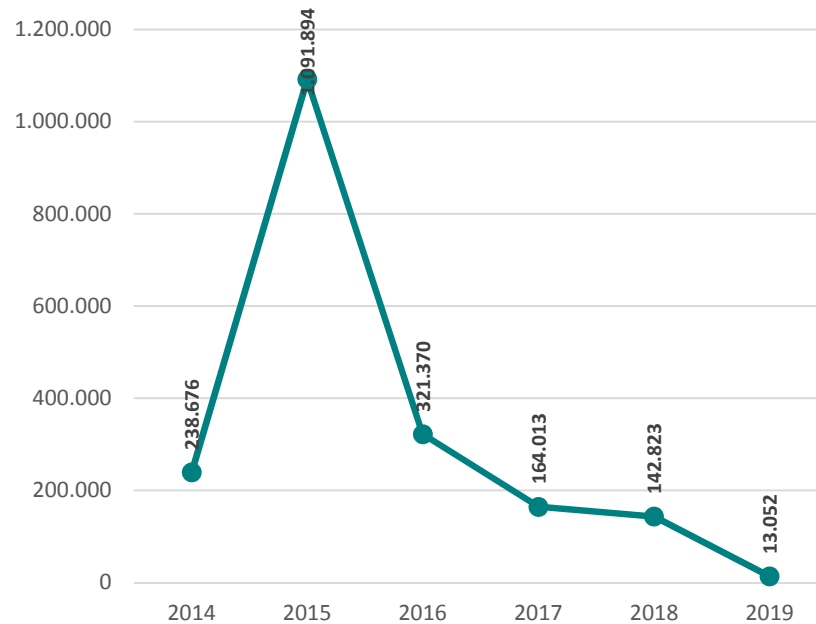


**Niedersächsisches Ministerium
für Inneres und Sport**

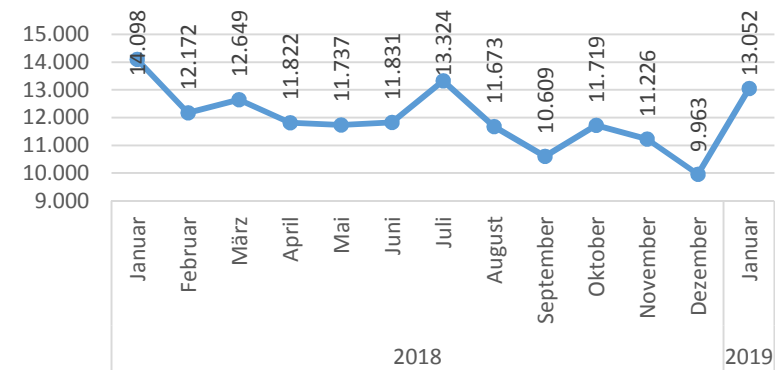
EASY-Zugänge im Bundesgebiet

(Quelle: BAMF)

Jährliche Angaben



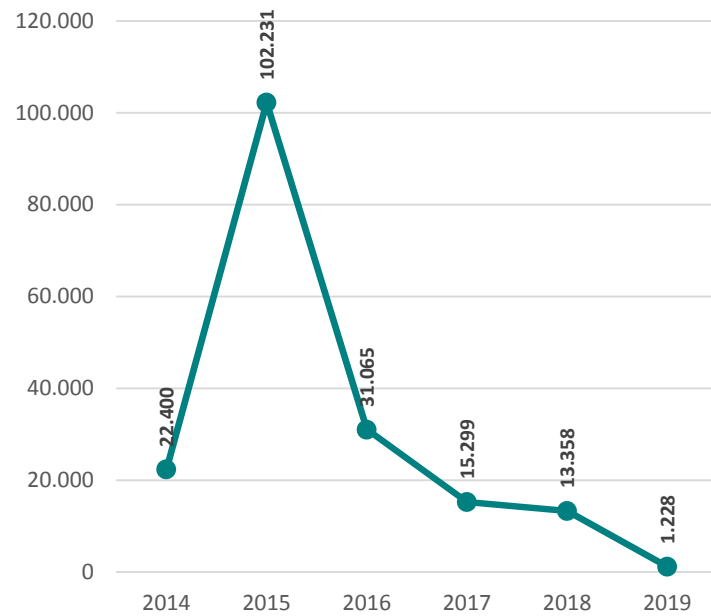
Monatliche Angaben



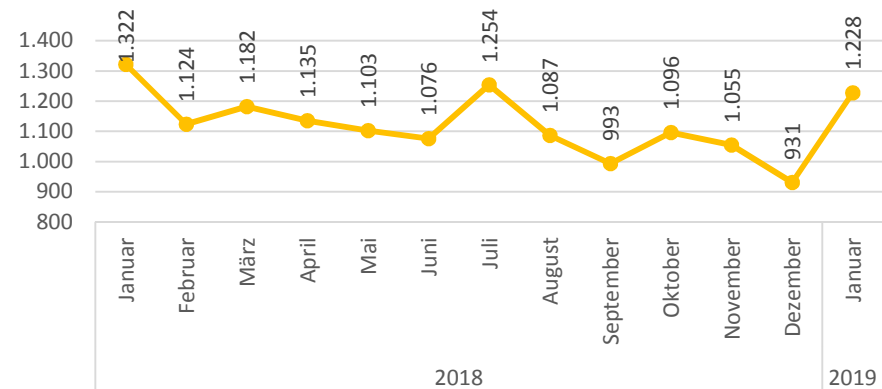
EASY-Zugänge in Niedersachsen

(Quelle: BAMF)

Jährliche Angaben



Monatliche Angaben

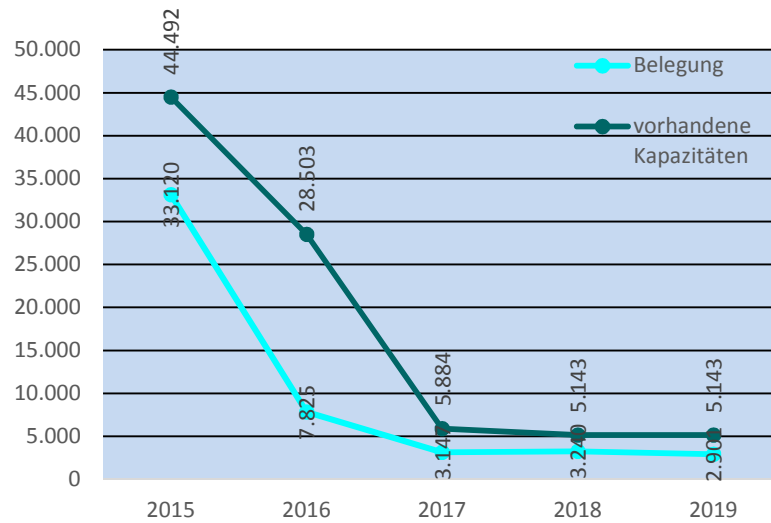


Durchschnittliche Bewohnerzahl in der Landesaufnahmebehörde Niedersachsen (LAB NI)

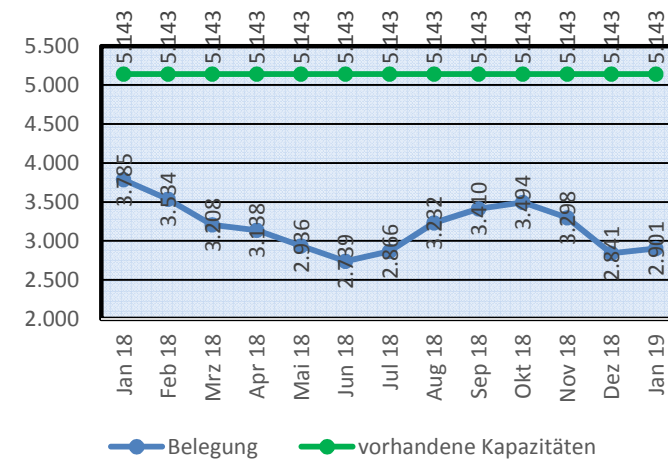
(Quelle: LAB NI)

Die Kapazitäten der Jahre 2015 und 2016 umfassen alle Standorte, Außenstellen, Notunterkünfte und die im Rahmen der Verwaltungsvereinbarung geschaffenen Plätze. Ab 2017 werden alle Standorte sowie die Außenstellen abgebildet.

Jährliche Angaben



Monatliche Angaben

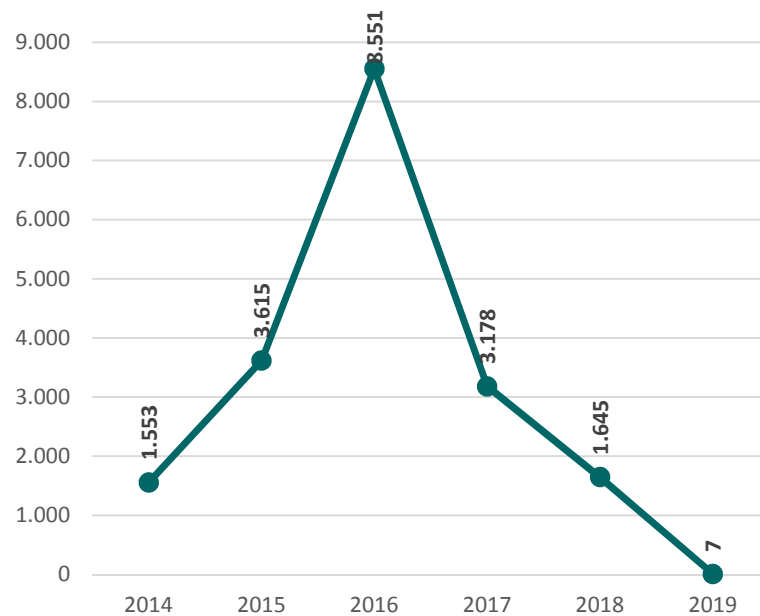


Freiwillige Ausreisen im Land Niedersachsen mit REAG/GARP-Förderung

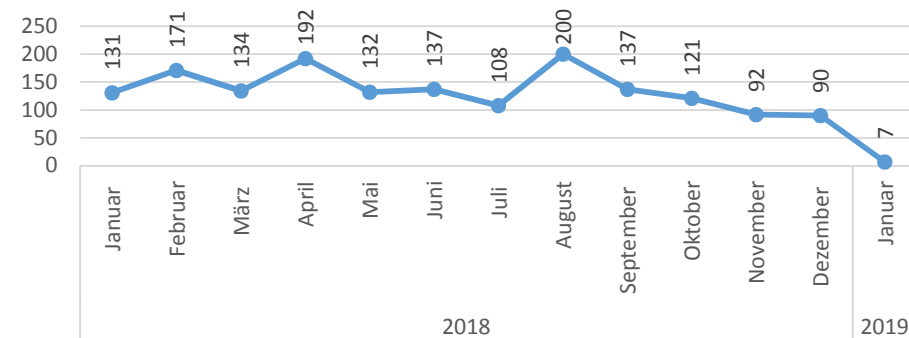
(Quelle: Internationale Organisation für Migration - IOM)

Abgebildet werden die Zahlen der bewilligten Förderanträge für Freiwillige Ausreisen. Die Anzahl der tatsächlich ausgereisten Personen wird erst mit der Jahresabschlussstatistik abgebildet. **Daher sind die Zahlen für das Jahr 2018 und 2019 noch vorläufig.**

Jährliche Angaben



Monatliche Angaben

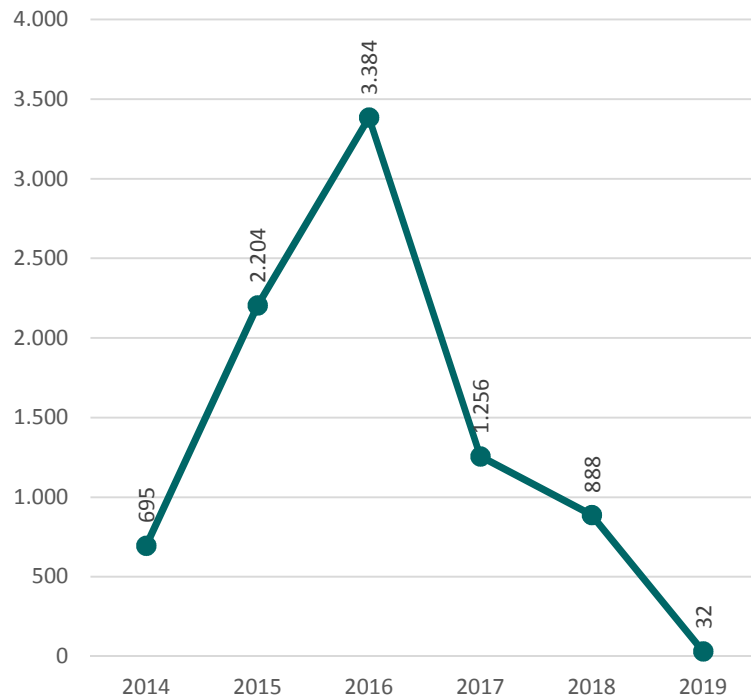


Freiwillige Ausreisen im Land Niedersachsen ohne REAG/GARP-Förderung

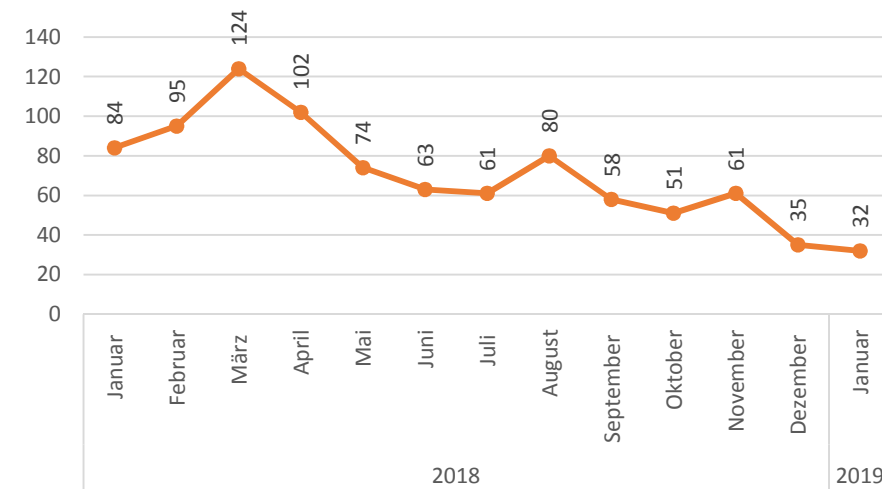
(Quelle: Ausländerbehörden)

Die gemeldeten Daten können von den tatsächlich ausgereisten Personen abweichen. Korrekturen oder Nachmeldungen sind nicht ausgeschlossen.

Jährliche Angaben



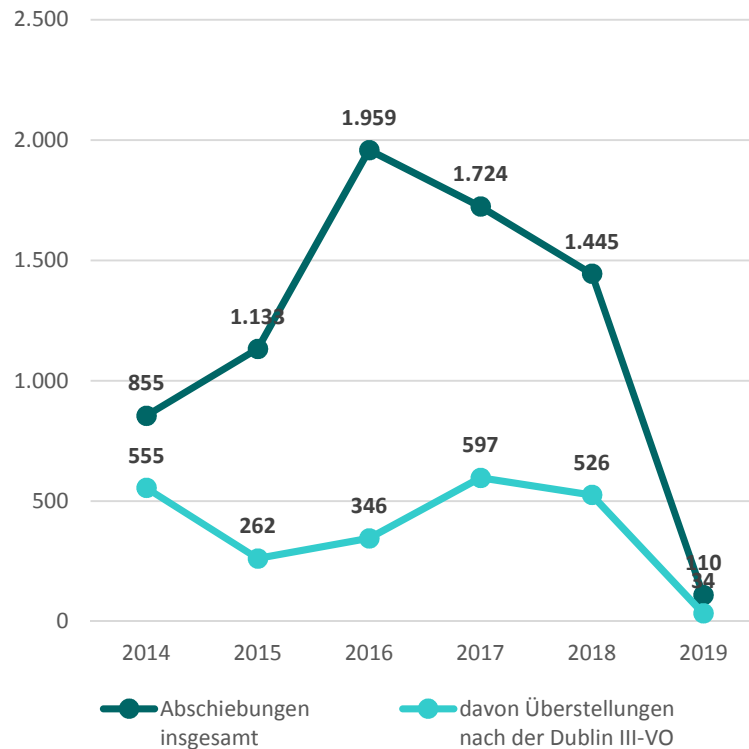
Monatliche Angaben



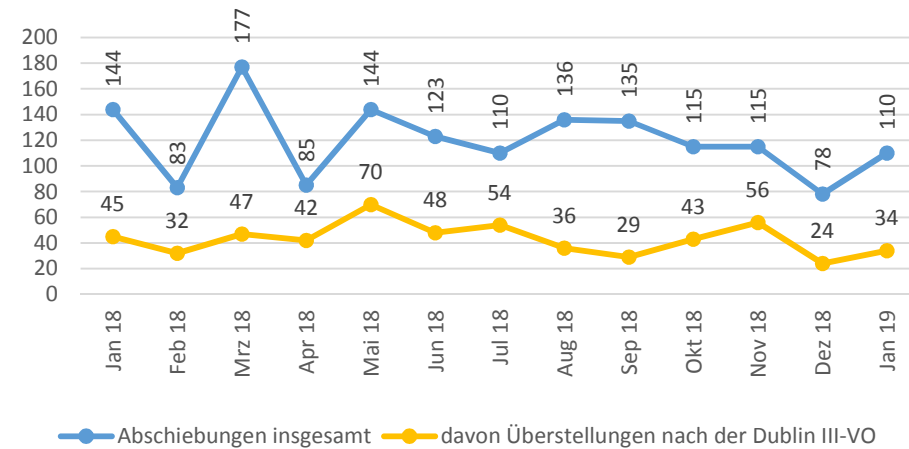
Abschiebungen

(Quelle: Land Niedersachsen)

Jährliche Angaben

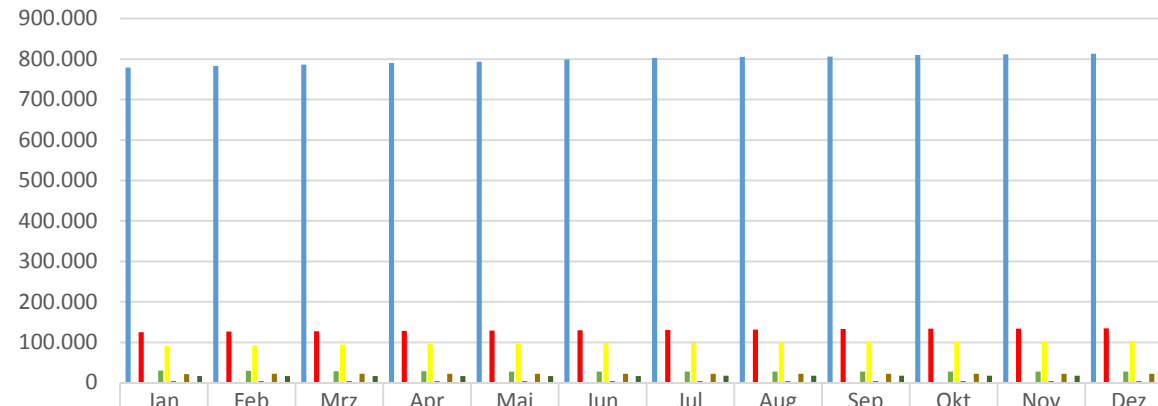


Monatliche Angaben



Ausländische Personen in Niedersachsen und Personen mit Flüchtlingskontext (2018)

(Quelle: Ausländerzentralregister AZR)



	Jan	Feb	Mrz	Apr	Mai	Jun	Jul	Aug	Sep	Okt	Nov	Dez
■ in Nds. gesamt	779.093	783.308	786.085	790.131	793.535	798.963	803.098	805.070	806.397	809.948	811.855	812.795
						davon						
■ Personen mit Flüchtlingskontext	125.351	126.552	127.600	128.468	129.117	130.182	130.847	131.796	132.747	133.568	134.173	134.852
Flüchtlinge in % von der Gesamtzahl der ausl. Bevölkerung	16,09%	16,16%	16,23%	16,26%	16,27%	16,29%	16,29%	16,37%	16,46%	16,49%	16,53%	16,59%
						davon						
■ Personen im Asylverfahren mit Aufenthaltsgestattung	30.128	29.489	28.804	28.317	27.837	27.624	27.719	27.711	28.035	28.033	27.848	27.828
■ Aufenthaltserlaubnis nach Asylverfahren	90.822	92.650	94.408	95.779	96.926	98.037	98.798	99.761	100.383	101.213	101.989	102.721
■ Aufnahmeprogramme/Resettlement	4.029	4.035	4.004	3.988	3.965	4.128	3.937	3.933	3.937	3.927	3.940	3.928
■ Aufnahme aus dem Ausland	372	378	384	384	389	393	393	391	392	395	396	375
■ Ausreisepflichtige (ohne Aufenthaltstitel)	21.958	22.081	22.038	22.223	22.333	22.310	22.444	22.397	22.327	22.220	22.215	22.258
						davon						
■ Vorübergehende Aussetzung der Abschiebung (Duldungen)*	16.756	16.941	16.864	16.966	17.104	17.187	17.349	17.402	17.442	17.477	17.506	17.551

Ausländische Personen in Niedersachsen und Personen mit Flüchtlingskontext (2019)

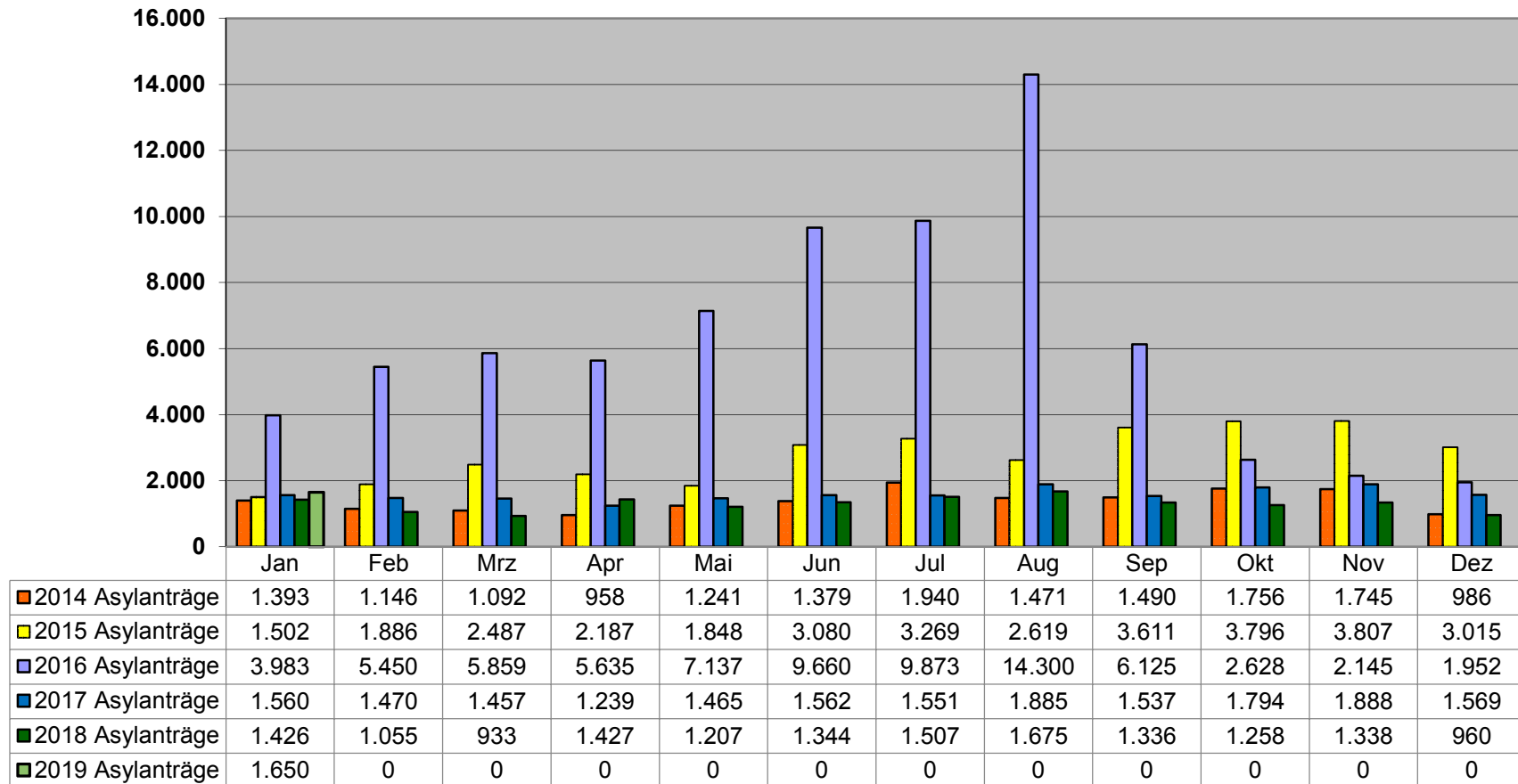
(Quelle: Ausländerzentralregister AZR)



	Jan	Feb	Mrz	Apr	Mai	Jun	Jul	Aug	Sep	Okt	Nov	Dez
■ in Nds. gesamt	815.580											
davon												
■ Personen mit Flüchtlingskontext	135.517											
Flüchtlinge in % von der Gesamtzahl der ausl. Bevölkerung	16,62%											
davon												
■ Personen im Asylverfahren mit Aufenthaltsgestattung	27.884											
■ Aufenthaltserlaubnis nach Asylverfahren	103.337											
■ Aufnahmeprogramme/Resettlement	3.913											
■ Aufnahme aus dem Ausland	383											
■ Ausreisepflichtige (ohne Aufenthaltstitel)	22.570											
davon												
■ Vorübergehende Aussetzung der Abschiebung (Duldungen)*	17.667											

Monatliche Zugänge an Asylanträgen in Niedersachsen

(Quelle: BAMF)



Hauptherkunftsländer der Asylantragsstellungen in Niedersachsen im Januar 2019

(Quelle: BAMF)

	Herkunftsland	Anzahl Asylantragsstellungen	Entscheidungen über Asylanträge			
			Schutz- anerkennungen	Ablehnungen	sonstige Verfahrenserledigun- gen (z.B. Rücknahme, Einstellung des Verfahrens)	Gesamt
Januar 2019 insgesamt		1.650	792	552	555	1.899
davon						
1	Syrien	446	458	5	64	527
2	Irak	229	152	100	68	320
3	Iran	97	17	34	29	80
4	Mazedonien	76	0	14	22	36
5	Republik Moldau	64	0	61	10	71